

FICHA TÉCNICA DO PRODUTO

ENDURA Classic Tradition Up Sensor E27 Gold

ENDURA® CLASSIC TRADITION ALU | Candeeiro de design intemporal com corpo em alumínio



Áreas de Aplicação

- Para Exterior (IP44)
- Fachadas de edifícios
- Iluminação de entradas
- Pátios, varandas
- Iluminação de caminhos
- Acessos

Vantagens do Produto

- Elevada flexibilidade na escolha da fonte de luz graças à base E27
- Instalação simples e rápida

Características do Produto

- Corpo em alumínio fundido
- Difusor em policarbonato claro
- Disponíveis com e sem sensor
- Disponíveis como luminárias de parede e pimenteiros
- Adequado para aplicações inteligentes graças à compatibilidade com lâmpadas SMART+



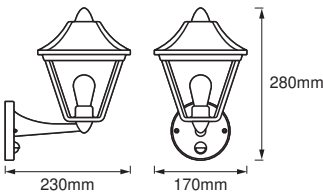
DADOS TÉCNICOS

DADOS ELÉTRICOS

Tensão nominal	220...240 V
Frequência da rede	50...60 Hz
Grau de proteção	I
Modo de funcionamento	Mains voltage

DIMENSÕES & PESO

Comprimento	230,00 mm
Largura	170,00 mm
Altura	280,00 mm
Peso do produto	600,00 g



ENDURA CLASSIC TRAD UPSENS
ALU E27 GD

MATERIAIS & CORES

Cor do produto	Preto/Dourado
Cor do corpo	Preto/Dourado
Material do corpo	Alumínio
Quantidade de mercúrio	0.0 mg

APLICAÇÃO & INSTALAÇÃO

Temperatura ambiente	-20...+40 °C
Temperatura de armazenagem	-20...+85 °C
Tipo de ligação	Terminal de parafuso
Tipo de protecção	IP44
Regulável	Não
Tipo de montagem	Surface
Local de montagem	Parede

Aplicação	Exterior
Com fonte de luz	Não
Replaceable light source	Não
Designação da base	E27

SENSOR

Tipo de sensor	Movimento / Luz
Tecnologia do sensor	Passive infrared (PIR)
Ângulo de deteção do sensor	80 °
Sensor com temporizador	5 s...5 min
Área de deteção do sensor de movimento	8 m
Limite deteção do sensor de luminosidade	10...2000 lx

CERTIFICADOS & NORMAS

Normas	CE / EAC / UKCA
Temperatura de superfície limitada	Não

DADOS TÉCNICOS ADICIONAIS

Observação de produto	Potência máxima da lâmpada: 60 W
Número de fontes de luz	1

Equipamento / Acessórios



- Acessórios para montagem completa e ligação incluídos
- Sem fontes de luz incluídas

Aviso de Segurança

- Todas as ligações elétricas devem ser feitas por um técnico qualificado.
- Atenção, risco de choque elétrico.
- Produto com classe de proteção I. Todas as partes metálicas do corpo que são condutoras e podem absorver tensão durante o funcionamento ou durante a manutenção em caso de falha, devem ser continuamente conectadas ao condutor com proteção terra.

DOWNLOADS

Documentos e certificados		Nome do documento
	Instruções de utilização / instruções de segurança	ENDURA CLASSIC TRADITION

Documentos e certificados		Nome do documento
	Informações legais	Legal insert I-Outdoor
	Declarações de conformidade	ENDURA CLASSIC

DADOS LOGÍSTICOS

Código do Produto	Embalagem unitária (peças/unidade)	Dimensões (comprimento x largura x altura)	Peso bruto	Volume
4058075206281	Folding box 1	181 mm x 239 mm x 292 mm	785.00 g	12.63 dm³
4058075206298	Shipping box 4	493 mm x 377 mm x 312 mm	3900.00 g	57.99 dm³

O código do produto mencionado indica a quantidade mínima a ser adquirida. Uma caixa unitária pode conter um ou mais produtos. Quando for colocar o pedido de compras, indique uma quantidade unitária ou múltiplos da caixa unitária.

AVISO LEGAL

Sujeito a alteração sem prévio aviso. Sempre utilize a versão mais recente.