

FICHA TÉCNICA DO PRODUTO

HE 21 W/840

LUMILUX® T5 HE® | Lâmpadas fluorescentes tubulares de 16 mm, elevada eficiência, com casquilho G5



Áreas de Aplicação

- Edifícios públicos
- Escritórios
- Lojas
- Supermercados e lojas
- Indústria
- Aplicações de exterior apenas em luminárias apropriadas

Vantagens do Produto

- Até 20 % mais econômica do que a LUMILUX® T8

Características do Produto

- Ótima manutenção da luminosidade: 90 % ao longo da vida útil da lâmpada
- Bom índice de restituição de cor
- Dimerizável



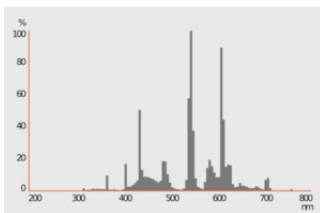
DADOS TÉCNICOS

DADOS ELÉTRICOS

Potência nominal	21 W
Potência do Sistema	20.70 W
Tensão nominal	126 V
Corrente nominal	0,17 A

Dados Fotométricos

Fluxo luminoso	2000 lm
Rendimento luminoso	97 lm/W
Fluxo luminoso a 35 °C	2000 lm
Tonalidade (designação)	LUMILUX Cool White
Temperatura de cor	4000 K
Índice de reprodução de cor Ra	≥80
Tonalidade da luz	840
Manutenção do fluxo luminoso em	0.89



349615_FL_840

DIMENSÕES & PESO

Comprimento	863.20 mm
Comprimento da base excluindo os pinos	849,00 mm
Diâmetro	16,0 mm
Diâmetro do tubo	16 mm
Peso do produto	70,92 g

Vida Útil

Tempo de operação	19000 h ¹⁾
Índice de mortalidade em 2.000 h	0.99

Índice de mortalidade em 4.000 h	0.99
Índice de mortalidade em 6.000 h	0.99
Índice de mortalidade em 8.000 h	0.99
Índice de mortalidade em 12.000	0.99
Índice de mortalidade em 16.000	0.97
Índice de mortalidade em 20.000 [PICOS]	0.85
Vida mediana	24000 h

1) Com pré-aquecimento ECG

DADOS TÉCNICOS ADICIONAIS

Soquete (base)	G5
Quantidade de mercúrio	1.5 mg
Observação de produto	Apenas para funcionamento com ECG / Lâmpada concebida para temperaturas no interior da luminária de 30... 40 ° C; fluxo luminoso otimizado alcançado a 35 ° C

ATRIBUTOS

Regulável	Sim
-----------	-----

CERTIFICADOS & NORMAS

Classe de eficiência energética	F
Consumo de energia	21.00 kWh/1000h

Categorizações específicas de cada país

ILCOS	FDH-21/840-L/P/-G5-16/849
Referência do pedido	HE 21W/840

Dados do Regulamento de Etiquetagem Energética conforme EU 2019/2015





Tecnologia de iluminação utilizada	LFL_T5_HE
Não direcional ou direcional	NDLS
Tensão de rede ou não indicado para tensão de rede	NMLS
Tipo de casquilho da fonte de luz (ou outra interface elétrica)	G5
Fonte de luz conectada (CLS)	Não
Fonte de luz com alternância de cor	Não
Envelope	Não
Fonte de luz de elevada luminância	Não
Proteção anti-encandeamento	Não
Temperatura de cor semelhante	SINGLE_VALUE

Indicação de potência equivalente	Não
Comprimento	863,20 mm
Altura (incl.luminárias cilind.)	16,0 mm
Largura (incl.luminárias redondas)	16,0 mm
Coordenada de cromaticidade x	0,380
Coordenada de cromaticidade y	0,380
Correspondência com o ângulo de feixe	SPHERE_360
EPREL ID	546267

Aviso de Segurança

– No caso de quebra da lâmpada: www.ledvance.com/brokenlamp

DOWNLOADS

Documentos e certificados	Nome do documento
 Declarações de conformidade	EC Declaration of Conformity - 2021 9C1-4077889-EN-00 - T5 HE HO
 Certificados	EAC N RU D-DE.MU62.B.00801_20 02.03.2020-01.03.2025 Prommash Test - FL
 Certificados	EAC RU C-DE HA10.B.00671 16 08 2018 15 07 2023 Expert Sertifikaciya FL
Ficheiros fotométricos e luminotécnicos	Nome do documento
 Distribuição da potência espectral	349615_FL_840

DADOS LOGÍSTICOS

Código do Produto	Embalagem unitária (peças/unidade)	Dimensões (comprimento x largura x altura)	Peso bruto	Volume
4050300591407	Sleeves 1	18 mm x 18 mm x 863 mm	80.86 g	0.28 dm ³
4050300464701	Sem embalagem 1	863 mm x 16 mm x 16 mm	81.63 g	0.22 dm ³
4050300591414	Shipping box 20	891 mm x 104 mm x 88 mm	2134.00 g	8.16 dm ³
4050300464718	Shipping box 40	896 mm x 199 mm x 87 mm	2968.00 g	15.51 dm ³

O código do produto mencionado indica a quantidade mínima a ser adquirida. Uma caixa unitária pode conter um ou mais produtos. Quando for

colocar o pedido de compras, indique uma quantidade unitária ou múltiplos da caixa unitária.

AVISO LEGAL

Sujeito a alteração sem prévio aviso. Sempre utilize a versão mais recente.