

FICHA TÉCNICA DO PRODUTO

LED TUBE T9 C 32 EM 18.3W 840 G10q

LED TUBE T9 EM | Tubos LED circulares para balastros ferromagnéticos (CCG)



Áreas de Aplicação

- Iluminação em geral dentro de temperaturas ambiente de -20...+45 °C
- Corredores, escadarias, garagens
- Aplicações domésticas
- Aplicações decorativas

Vantagens do Produto

- Substituição rápida, simples e segura sem religação
- Economia de energia até 50% (em comparação com a lâmpada fluorescente T9 com CCG)
- Também adequado para funcionamento a baixas temperaturas

Características do Produto

- Alternativa LED às lâmpadas fluorescentes clássicas T9 em luminárias com CCG
- Iluminação uniforme
- Vida útil: até 30.000 h
- Sem mercúrio e em conformidade com RoHS



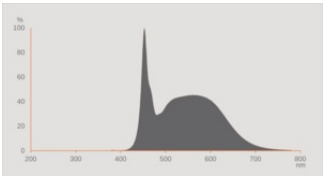
DADOS TÉCNICOS

DADOS ELÉTRICOS

Potência nominal	18,3 W
Tensão nominal	220...240 V
Modo de funcionamento	Balastro convencional (CCG), Tensão de rede em AC
Corrente nominal	82 mA
Tipo de corrente	Corrente alternada (AC)
Corrente elétrica de entrada	12 A
Frequência de operação	50/60 Hz
Frequência da rede	50/60 Hz
Número máximo de lâmpadas por d 10 A (B)	22
Nº. Máx. de lâmpadas por disjuntor	18
Nº máx. de lâmpadas no disjuntor. 16 A (B)	26
Distorção harmónica total	< 20 %
Fator de potência λ	> 0,90

Dados Fotométricos

Fluxo luminoso	2200 lm
Rendimento luminoso	120 lm/W
Manutenção de Lumen (fim vida no	0.96
Tonalidade (designação)	Branco Neutro
Temperatura de cor	4000 K
Índice de reprodução de cor Ra	≥80
Tonalidade da luz	840
Desvio padrão de combinação de cores	≤6 sdc
Manutenção do fluxo luminoso em	0.80
Métrica de Cintilação (Pst LM)	1
Métrica de Efeito Estroboscópico (SVM)	0.4



EPREL data spectral diagram PROF
LEDr 6500K

Dados Luminotécnicos

Ângulo de abertura	110 °
Tempo de aquecimento (60 %)	0.00 s
Tempo de ligamento	< 0.5 s

DIMENSÕES & PESO

Comprimento	300.00 mm
Diâmetro	300,00 mm
Peso do produto	216,00 g

TEMPERATURAS & CONDIÇÕES DE FUNCIONAMENTO

Temperatura ambiente	-20...+45 °C ¹⁾
Temperatura máxima no ponto TC	75 °C

1) Temperatura à volta da lâmpada - para luminárias fechadas: temperatura dentro da luminária

Vida Útil

Vida mediana L70/B50 @ 25 °C	30000 h
Número de ciclos de Liga e Desliga	200000
Manutenção do fluxo no final de	0.96
Índice de mortalidade em 6.000 h	≥ 0.90

DADOS TÉCNICOS ADICIONAIS

Soquete (base)	G10q
Quantidade de mercúrio	0.0 mg
Sem mercúrio	Sim

ATRIBUTOS

Regulável	Não
-----------	-----

CERTIFICADOS & NORMAS

Classe de eficiência energética	E ¹⁾
---------------------------------	-----------------

Consumo de energia	19.00 kWh/1000h
Tipo de protecção	IP20
Normas	CE / EAC / UKCA
Grupo segurança fotobiológica co EN62778	RG0

1) Classe de Eficiência Energética (EEC) na escala A (a mais eficiente) a G (a menos eficiente)

Categorizações específicas de cada país

Referência do pedido	LEDTUBE T9C EM
----------------------	----------------

DADOS LOGÍSTICOS

Temperatura de armazenagem	-20...+80 °C
----------------------------	--------------

Dados do Regulamento de Etiquetagem Energética conforme EU 2019/2015





Tecnologia de iluminação utilizada	LED
Não direcional ou direcional	NDLS
Tensão de rede ou não indicado para tensão de rede	MLS
Tipo de casquilho da fonte de luz (ou outra interface elétrica)	G10q
Fonte de luz conectada (CLS)	Não
Fonte de luz com alternância de cor	Não
Envelope	Não
Fonte de luz de elevada luminância	Não
Proteção anti-encandeamento	Não
Temperatura de cor semelhante	SINGLE_VALUE
Indicação de potência equivalente	Sim
Comprimento	300,00 mm
Altura (incl.luminárias cilind.)	300.00 mm
Largura (incl.luminárias redondas)	300.00 mm
Coordenada de cromaticidade x	0.3818
Coordenada de cromaticidade y	0.3797
R9 Índice Restituição de Cor	1
Correspondência com o ângulo de feixe	SPHERE_360
Factor de Sobrevivência	0.9
Factor de depreciação	0.9
Fonte de luz LED substitui fonte de luz fluorescente	Não
EPREL ID	1340160




Referência do modelo	AC45082,AC45082
----------------------	-----------------

Aviso de Segurança

- Não adequada para funcionamento com balasto eletrônico.
- Funcionamento em aplicações de exterior em luminárias estanques adequadas de acordo com a ficha técnica e as instruções de instalação
- Todas as ligações elétricas devem ser feitas por um técnico qualificado.
- Desligue da corrente de alimentação antes da instalação.
- Inadequado para iluminação de emergência.
- Não toque na lâmpada se estiver partida.
- Não deve ser usada se a ampola exterior estiver danificada.

DOWNLOADS

Documentos e certificados		Nome do documento
	Instruções de utilização / instruções de segurança	LEDTUBE T9 C OSRAM
	Informações legais	Informationstext 18 Abs 4 ElektroG
	Declarações de conformidade	LEDTUBE T9C EM
	Declarações de conformidade UKCA	UKCA declaration_LEDTUBE T9C EM

Ficheiros fotométricos e luminotécnicos		Nome do documento
	Ficheiro IES (IES)	LEDTUBE T9C EM V 32 18.3W 840 G10Q
	Ficheiro LDT (Eulumdat)	LEDTUBE T9C EM V 32 18.3W 840 G10Q LEDV
	Distribuição da potência espectral	EPREL data spectral diagram PROF LEDr 6500K

DADOS LOGÍSTICOS

Código do Produto	Embalagem unitária (peças/unidade)	Dimensões (comprimento x largura x altura)	Peso bruto	Volume
4099854042683	Folding box 1	38 mm x 308 mm x 348 mm	229.00 g	4.07 dm³
4099854042690	Shipping box 10	397 mm x 329 mm x 386 mm	2941.00 g	50.42 dm³

O código do produto mencionado indica a quantidade mínima a ser adquirida. Uma caixa unitária pode conter um ou mais produtos. Quando for colocar o pedido de compras, indique uma quantidade unitária ou múltiplos da caixa unitária.

Referências / Links

- Para informações atuais, consulte: www.ledvance.pt/tubos-led

Aviso Legal

- Quando utilizada para substituir a lâmpada fluorescente T9, o rendimento luminoso e a distribuição luminosa dependem do sistema de iluminação.

AVISO LEGAL

Sujeito a alteração sem prévio aviso. Sempre utilize a versão mais recente.