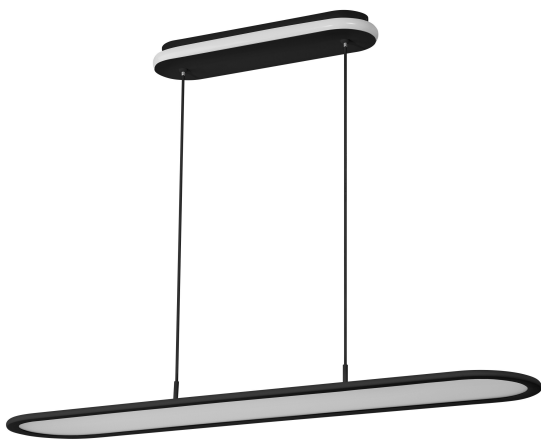


FICHA TÉCNICA DO PRODUTO

Office Line Panel Ellipse 57W 940 Black

Office Line Panel Ellipse | Luminária de escritório, para instalação suspensa em tetos, UGR <19, para regulação, com luz ambiente



Áreas de Aplicação

- Iluminação de escritórios
- Escritórios em casa
- Aplicações de interior

Vantagens do Produto

- Montagem suspensa para iluminar a superfície de trabalho
- Luz ambiente na base do candeeiro
- Click-DIM: regulável em três passos ao clicar no interruptor
- Elevado valor de CRI >90 para cores de aspecto natural
- Com um valor UGR <19, a luminária respeita os requisitos para locais de trabalho VDU e reduz a fadiga ocular

Características do Produto

- Design moderno para aplicações de escritório
- Vida útil: até 30.000 h
- Temperatura de cor: 4,000 K



DADOS TÉCNICOS

DADOS ELÉTRICOS

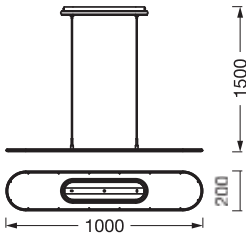
Potência nominal	57,00 W
Tensão nominal	220...240 V
Frequência da rede	50...60 Hz
Corrente nominal	245,000 mA
Corrente entrada T _{h50}	28.1 µs
Nº. máx. de luminárias por disjunt B16 A	51
Nº. máx. de luminárias por disjunt C10 A	32
Número max. de luminárias por disjuntor C16	51
Fator de potência λ	0,9
Distorção harmónica total	< 10 %
Grau de proteção	II
Modo de funcionamento	Mains voltage

Dados Fotométricos

Fluxo luminoso	2700 lm
Fluxo luminoso total das fontes de luz incluídas	6336 lm
Rendimento luminoso	50 lm/W
Temperatura de cor	4000 K
Tonalidade (designação)	Branco Neutro
Índice de reprodução de cor Ra	> 90
Desvio padrão de combinação de cores	≤6 sdc _m
Grupo segurança fotobiológica co EN62778	RG0
Ângulo de abertura	102.00 °
UGR longitudinal	< 19

DIMENSÕES & PESO

Comprimento	1000,00 mm
Largura	200,00 mm
Altura	1500,00 mm
Peso do produto	3600,00 g



OFFICE LINE PANEL ELLIPSE
57W940D

MATERIAIS & CORES

Cor do produto	Preto
Cor do corpo	Preto
Material do corpo	Alumínio
Material do difusor	Plastic
Teste temperatura do fio conforme IEC 60695-2-12	650 °C
Quantidade de mercúrio	0.0 mg

APLICAÇÃO & INSTALAÇÃO

Temperatura ambiente	-20...+40 °C
Temperatura de armazenagem	-20...+80 °C
Tipo de ligação	Terminal, 2 condutores (L, N)
Tipo de protecção	IP20
Grau de proteção (impacto mecânico [PIM])	IK03
Regulável	Sim
Type of dimming [GMS]	3 DIM
Tipo de montagem	Suspensão
Com fonte de luz	Sim
Replaceable light source	Não

Vida Útil

Vida mediana L70/B50 @ 25 °C	30000 h ¹⁾
Número de ciclos de Liga e Desliga	15000

1) t[h]: L70 / B50 a 25 °C (Ta), t[h]: L80 / B10 a 25 °C (Ta), t[h]: L90 / B10 a 25 °C (Ta)

CERTIFICADOS & NORMAS

Normas	CE / UKCA / EAC
Temperatura de superfície limitada	Não
Módulos LED substituíveis	Não substituível





Equipamento / Acessórios

- Acessórios para montagem completa e ligação incluídos

Aviso de Segurança

- Todas as ligações elétricas devem ser feitas por um técnico qualificado.
- Atenção, risco de choque elétrico.
- Verifique se a parede e o teto são adequados. Em caso de dúvida, procure aconselhamento profissional.

DOWNLOADS

	Documentos e certificados	Nome do documento
	Instruções de utilização / instruções de segurança	OFFICE LINE PANEL ELLIPSE
	Informações legais	Safety insert G11220441
	Declarações de conformidade	CE Declaration Office Panel LUM
	Declarações de conformidade UKCA	UKCA Declaration Office Line Panel LUM

DADOS LOGÍSTICOS

Código do Produto	Embalagem unitária (peças/unidade)	Dimensões (comprimento x largura x altura)	Peso bruto	Volume
4099854464874	Folding box 1	102 mm x 272 mm x 1,183 mm	4664.00 g	32.82 dm ³
4099854464881	Shipping box 2	1,196 mm x 290 mm x 229 mm	10655.00 g	79.43 dm ³

O código do produto mencionado indica a quantidade mínima a ser adquirida. Uma caixa unitária pode conter um ou mais produtos. Quando for colocar o pedido de compras, indique uma quantidade unitária ou múltiplos da caixa unitária.

AVISO LEGAL

Sujeito a alteração sem prévio aviso. Sempre utilize a versão mais recente.

