

FICHA TÉCNICA DO PRODUTO

TubeKIT LED 1500mm 21.5W 4000K

TubeKIT® | Luminária LED compacta e portátil

Áreas de Aplicação

- Aplicações de interior
- Corredores, entradas, escadarias, salas de estar, caves
- Integração em prateleiras e mobiliário ou montagem sob armários
- Iluminação direta e indireta (ex. iluminação em sancas)
- Cozinhas, espaços de trabalho



Vantagens do Produto

- Régua de luz LED, fácil de usar e multifuncional
- Todos os acessórios necessários incluídos (parafusos, buchas, suportes, gancho)
- Pronto para ligação com interruptor on/off integrado e cabo com ficha EU
- Brilhante, robusta, durável
- Economia de energia até 65 % em comp. a luminárias com lâmpadas fluorescentes T8 com CCG
- Emissão de luz homogénea

Características do Produto

- Luminária LED de longa duração e economizadora de energia
- Sem mercúrio e em conformidade com RoHS
- Tecnologia Clip-In para utilização fixa e gancho para utilização móvel
- Vida útil: até 30.000 h
- Não dimerizável
- Corpo em policarbonado
- Iluminação uniforme



- Temperaturas da cor: 3.000 K, 4.000 K
- Índice de restituição de cor $R_a \geq 80$

DADOS TÉCNICOS

DADOS ELÉTRICOS

Potência nominal	21,50 W
Tensão nominal	220...240 V
Frequência da rede	50...60 Hz
Corrente nominal	92 mA
Fator de potência λ	≥0,90
Grau de proteção	II

Dados Fotométricos

Fluxo luminoso	2365 lm
Fluxo luminoso total das fontes de luz incluídas	2600 lm
Rendimento luminoso	110 lm/W
Temperatura de cor	4000 K
Tonalidade (designação)	Branco Neutro
Índice de reprodução de cor Ra	> 80
Ângulo de abertura	150 °

DIMENSÕES & PESO

Comprimento	1500,00 mm
Largura	35,00 mm
Altura	36,50 mm
Peso do produto	382,00 g
Comprimento do cabo	1800 mm



MATERIAIS & CORES

Material do corpo	Polycarbonato
Quantidade de mercúrio	0.0 mg

APLICAÇÃO & INSTALAÇÃO

Temperatura ambiente	-20...+45 °C
Tipo de ligação	Tomada tipo C (EU)
Tipo de protecção	IP20
Regulável	Não
Tipo de montagem	Surface
Aplicação	Interior
Com fonte de luz	Sim
Replaceable light source	Não
Designação da base	G5

Vida Útil

Número de ciclos de Liga e Desliga	15000
------------------------------------	-------

ILUMINAÇÃO DE EMERGÊNCIA

Tipo de teste em modo de emergência	Nenhum
-------------------------------------	--------

CERTIFICADOS & NORMAS

Normas	CE / EAC
Temperatura de superfície limitada	Não




Equipamento / Acessórios

- Acessórios para montagem completa e ligação incluídos

Aviso de Segurança

- Para reduzir o risco de estrangulamento, o cabo de alimentação da luminária deve ser fixo à parede, caso a eletrificação esteja ao alcance do braço.

DOWNLOADS

Documentos e certificados		Nome do documento
	Instruções de utilização / instruções de segurança	TUBEKIT LED
	Informações legais	Safety insert G11220442
	Declarações de conformidade	CE Declaration TubeKit LED

DADOS LOGÍSTICOS

Código do Produto	Embalagem unitária (peças/unidade)	Dimensões (comprimento x largura x altura)	Peso bruto	Volume
4099854538766	Folding box 1	37 mm x 58 mm x 1,758 mm	588.00 g	3.77 dm³
4099854538773	Shipping box 8	1,772 mm x 134 mm x 175 mm	5602.00 g	41.55 dm³

O código do produto mencionado indica a quantidade mínima a ser adquirida. Uma caixa unitária pode conter um ou mais produtos. Quando for colocar o pedido de compras, indique uma quantidade unitária ou múltiplos da caixa unitária.

AVISO LEGAL

Sujeito a alteração sem prévio aviso. Sempre utilize a versão mais recente.