

FICHA TÉCNICA DO PRODUTO

Linear Turn Connect 55cm CCT DIM White

Linear Turn Connect | Luminária para armário com função basculante

Áreas de Aplicação

- Cozinhas, salas de estar, iluminação de prateleiras e armários



Vantagens do Produto

- Fácil e rápida ligação em série, graças ao simples sistema de ligação
- Conexão até 10 luminárias (versão de 35 cm) e 5 luminárias (versão de 55 cm) em linha contínua, através do conector fornecido para uma ligação perfeita ou por cabo conector para distâncias maiores
- Altamente versátil devido à CCT selecionável
- Distribuição de luz homogênea

Características do Produto

- Função basculante (60°) para ajuste individual da superfície de iluminação
- Temperatura de cor ajustável em três patamares ao pressionar o botão
- Regulação contínua ao pressionar e segurar o botão mais de 1 segundo
- Disponíveis 2 diferentes comprimentos
- Vida útil: até 30.000 h
- Material: Alumínio (Corpo), Policarbonado (Difusor)



DADOS TÉCNICOS

DADOS ELÉTRICOS

Potência nominal	10,00 W
Tensão nominal	220...240 V
Frequência da rede	50...60 Hz
Corrente nominal	75,000 mA
Corrente entrada T _{h50}	45 µs
Nº. máx. de luminárias por disjunt B16 A	81
Nº. máx. de luminárias por disjunt C10 A	65
Número max. de luminárias por disjuntor C16	104
Fator de potência λ	≥0,5
Distorção harmónica total	120 %
Grau de proteção	II
Modo de funcionamento	Mains voltage

Dados Fotométricos

Fluxo luminoso	620 lm
Fluxo luminoso total das fontes de luz incluídas	700 lm
Rendimento luminoso	64 lm/W
Temperatura de cor	3000...4000...6500 K
Tonalidade (designação)	Branco quente / Branco Neutro / luz do dia
Índice de reprodução de cor Ra	> 80
Desvio padrão de combinação de cores	< 6 sdcn
Grupo segurança fotobiológica co EN62778	RG1
Ângulo de abertura	110 °

DIMENSÕES & PESO

Comprimento	557,00 mm
Largura	60,00 mm
Altura	24,00 mm
Peso do produto	480,00 g
Comprimento do cabo	1500 mm



LINEAR TURN CONNECT 55CM
CCT DIM BK line drawing

MATERIAIS & CORES

Cor do produto	Branco
Cor do corpo	Branco
Material do corpo	Alumínio
Material do difusor	Polycarbonato
Teste temperatura do fio conforme IEC 60695-2-12	650 °C
Quantidade de mercúrio	0.0 mg

APLICAÇÃO & INSTALAÇÃO

Temperatura ambiente	-20...+40 °C
Temperatura de armazenagem	-20...+80 °C
Tipo de ligação	Tomada tipo C (EU)
Tipo de protecção	IP20
Regulável	Sim
Type of dimming [GMS]	Push-DIM
Tipo de montagem	Surface
Aplicação	Interior
Ajustável	Sim
Com fonte de luz	Sim
Replaceable light source	Não

Vida Útil

Vida mediana L70/B50 @ 25 °C	30000 h ¹⁾
Número de ciclos de Liga e Desliga	15000

¹⁾ t[h]: L70 / B50 a 25 °C (Ta), t[h]: L80 / B10 a 25 °C (Ta), t[h]: L90 / B10 a 25 °C (Ta)

CERTIFICADOS & NORMAS

Normas	CE
Temperatura de superfície limitada	Não
Módulos LED substituíveis	Não substituível




Equipamento / Acessórios

- Acessórios para montagem completa e ligação incluídos

Aviso de Segurança

- Para reduzir o risco de estrangulamento, o cabo de alimentação da luminária deve ser fixo à parede, caso a eletrificação esteja ao alcance do braço.

DOWNLOADS

Documentos e certificados		Nome do documento
	Instruções de utilização / instruções de segurança	LINEAR LED TURN CONNECT
	Informações legais	Safety insert G11220499
	Declarações de conformidade	LINEAR TURN AND EDGE

DADOS LOGÍSTICOS

Código do Produto	Embalagem unitária (peças/unidade)	Dimensões (comprimento x largura x altura)	Peso bruto	Volume
4099854462795	Folding box 1	42 mm x 72 mm x 603 mm	612.00 g	1.82 dm³
4099854462801	Shipping box 8	618 mm x 160 mm x 195 mm	5231.00 g	19.28 dm³

O código do produto mencionado indica a quantidade mínima a ser adquirida. Uma caixa unitária pode conter um ou mais produtos. Quando for colocar o pedido de compras, indique uma quantidade unitária ou múltiplos da caixa unitária.

AVISO LEGAL

Sujeito a alteração sem prévio aviso. Sempre utilize a versão mais recente.