

FICHA TÉCNICA DO PRODUTO

Ceiling Essential 350mm 2xE27

Essential Ceiling E27 | Luminária de teto da gama Essencial para aplicações simples com casquilho E27



Áreas de Aplicação

- Áreas Domésticas

Vantagens do Produto

- Instalação simples devido ao design muito leve
- Luz de parede decorativa

Características do Produto

- Luminária de parede e teto com casquilho E27



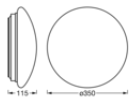
DADOS TÉCNICOS

DADOS ELÉTRICOS

Tensão nominal	220...240 V
Frequência da rede	50...60 Hz
Grau de proteção	I
Modo de funcionamento	Mains voltage

DIMENSÕES & PESO

Diâmetro	350,00 mm
Altura	115,00 mm
Peso do produto	560,00 g



CEILING ESSENTIAL 35CM 2XE27
WT

MATERIAIS & CORES

Cor do produto	Branco
Cor do corpo	Branco
Material do corpo	Metal
Material do difusor	Polimetilmetacrilato (PMMA)
Teste temperatura do fio conforme IEC 60695-2-12	650 °C
Quantidade de mercúrio	0.0 mg

APLICAÇÃO & INSTALAÇÃO

Temperatura ambiente	-20...+40 °C
Temperatura de armazenagem	-20...+80 °C
Tipo de ligação	Terminal, 3 condutores (L, N, PE)
Tipo de protecção	IP20
Grau de proteção (impacto mecânico [PIM])	IK03
Regulável	Não
Tipo de montagem	Surface

Aplicação	Interior
Ajustável	Não
Com fonte de luz	Não
Replaceable light source	Não
Designação da base	E27

CERTIFICADOS & NORMAS

Normas	CE / UKCA
Temperatura de superfície limitada	Não
Proteção contra impactos	Não

DADOS TÉCNICOS ADICIONAIS

Observação de produto	Potência máxima da lâmpada: 2 x 25 W (10 LED)
Número de fontes de luz	1





Equipamento / Acessórios

- Parafusos e buchas para montagem incluídos

Aviso de Segurança

- Todas as ligações elétricas devem ser feitas por um técnico qualificado.
- Atenção, risco de choque elétrico.
- Produto com classe de proteção I. Todas as partes metálicas do corpo que são condutoras e podem absorver tensão durante o funcionamento ou durante a manutenção em caso de falha, devem ser continuamente conectadas ao condutor com proteção terra.
- Verifique se a parede e o teto são adequados. Em caso de dúvida, procure aconselhamento profissional.

DOWNLOADS

Documentos e certificados		Nome do documento
	Instruções de utilização / instruções de segurança	CEILING ESSENTIAL
	Informações legais	Safety insert G11219578
	Declarações de conformidade	CE Declaration Ceiling Essential
	Declarações de conformidade UKCA	UKCA Declaration Ceiling Essential

DADOS LOGÍSTICOS

Código do Produto	Embalagem unitária (peças/unidade)	Dimensões (comprimento x largura x altura)	Peso bruto	Volume
4099854444623	Folding box 1	120 mm x 386 mm x 386 mm	1088.00 g	17.88 dm³
4099854444630	Shipping box 5	625 mm x 410 mm x 410 mm	5440.00 g	105.06 dm³

O código do produto mencionado indica a quantidade mínima a ser adquirida. Uma caixa unitária pode conter um ou mais produtos. Quando for colocar o pedido de compras, indique uma quantidade unitária ou múltiplos da caixa unitária.

AVISO LEGAL

Sujeito a alteração sem prévio aviso. Sempre utilize a versão mais recente.