

FICHA TÉCNICA DO PRODUTO

Ceiling Essential 250mm E27

Essential Ceiling E27 | Luminária de teto da gama Essencial para aplicações simples com casquilho E27



Áreas de Aplicação

- Áreas Domésticas

Vantagens do Produto

- Instalação simples devido ao design muito leve
- Luz de parede decorativa

Características do Produto

- Luminária de parede e teto com casquilho E27



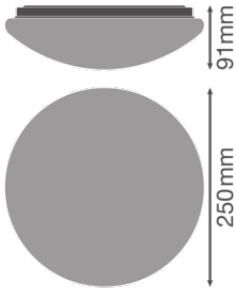
DADOS TÉCNICOS

DADOS ELÉTRICOS

Tensão nominal	220...240 V
Frequência da rede	50...60 Hz
Grau de proteção	I
Modo de funcionamento	Mains voltage

DIMENSÕES & PESO

Diâmetro	250,00 mm
Altura	91,00 mm
Peso do produto	305,00 g



CEILING ESSENTIAL 25CM

MATERIAIS & CORES

Cor do produto	Branco
Cor do corpo	Branco
Material do corpo	Metal
Material do difusor	Polimetilmetacrilato (PMMA)
Teste temperatura do fio conforme IEC 60695-2-12	650 °C
Quantidade de mercúrio	0.0 mg

APLICAÇÃO & INSTALAÇÃO

Temperatura ambiente	-20...+40 °C
Temperatura de armazenagem	-20...+80 °C
Tipo de ligação	Terminal, 3 condutores (L, N, PE)
Tipo de protecção	IP20

Grau de proteção (impacto mecânico [PIM])	IK03
Regulável	Não
Tipo de montagem	Surface
Aplicação	Interior
Ajustável	Não
Com fonte de luz	Não
Replaceable light source	Não
Designação da base	E27

CERTIFICADOS & NORMAS

Normas	CE / UKCA
Temperatura de superfície limitada	Não
Proteção contra impactos	Não

DADOS TÉCNICOS ADICIONAIS

Observação de produto	Potência máxima da lâmpada: 25 W (10 LED)
Número de fontes de luz	1




Equipamento / Acessórios


- Parafusos e buchas para montagem incluídos

Aviso de Segurança

- Todas as ligações elétricas devem ser feitas por um técnico qualificado.
- Atenção, risco de choque elétrico.
- Produto com classe de proteção I. Todas as partes metálicas do corpo que são condutoras e podem absorver tensão durante o funcionamento ou durante a manutenção em caso de falha, devem ser continuamente conectadas ao condutor com proteção terra.
- Verifique se a parede e o teto são adequados. Em caso de dúvida, procure aconselhamento profissional.

DOWNLOADS

Documentos e certificados		Nome do documento
	Instruções de utilização / instruções de segurança	CEILING ESSENTIAL
	Informações legais	Safety insert G11219578
	Declarações de conformidade	CE Declaration Ceiling Essential

Documentos e certificados		Nome do documento
	Declarações de conformidade UKCA	UKCA Declaration Ceiling Essential

DADOS LOGÍSTICOS

Código do Produto	Embalagem unitária (peças/unidade)	Dimensões (comprimento x largura x altura)	Peso bruto	Volume
4099854444609	Folding box 1	98 mm x 280 mm x 282 mm	620.00 g	7.74 dm³
4099854444616	Shipping box 5	510 mm x 292 mm x 305 mm	3100.00 g	45.42 dm³

O código do produto mencionado indica a quantidade mínima a ser adquirida. Uma caixa unitária pode conter um ou mais produtos. Quando for colocar o pedido de compras, indique uma quantidade unitária ou múltiplos da caixa unitária.

AVISO LEGAL

Sujeito a alteração sem prévio aviso. Sempre utilize a versão mais recente.