

FICHA TÉCNICA DO PRODUTO

Essential Panel Round 300mm 20W 840 White

Essentials Panel | Painéis para aplicações do dia a dia



Áreas de Aplicação

- Aplicações domésticas (salas de estar, salas de jantar, casas de banho, etc.)

Vantagens do Produto

- Vida útil da lâmpada longa devido à tecnologia de LED
- Excelente custo-benefício
- Fácil montagem graças aos ganchos de aço incluídos na parte de trás

Características do Produto

- Carcaça em material de longa duração
- Temperatura da cor: 3.000 K
- Vida útil: até 25.000 h
- Tipo de proteção: IP20

DADOS TÉCNICOS

DADOS ELÉTRICOS

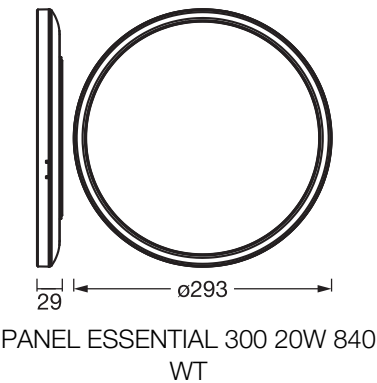
Potência nominal	20,00 W
Tensão nominal	220...240 V
Frequência da rede	50/60 Hz
Corrente nominal	135 mA
Corrente elétrica de entrada	0,14 A
Corrente entrada T _{h50}	240 µs
Nº. máx. de luminárias por disjunt B16 A	45
Nº. máx. de luminárias por disjunt C10 A	40
Número max. de luminárias por disjuntor C16	64
Fator de potência λ	> 0,5
Distorção harmónica total	110 %
Grau de proteção	II
Modo de funcionamento	Mains voltage

Dados Fotométricos

Fluxo luminoso	1800 lm
Fluxo luminoso total das fontes de luz incluídas	2200 lm
Rendimento luminoso	90 lm/W
Temperatura de cor	4000 K
Tonalidade (designação)	Branco Neutro
Índice de reprodução de cor Ra	> 80
Desvio padrão de combinação de cores	6 sdc _m
Métrica de Cintilação (Pst LM)	<1
Métrica de Efeito Estroboscópico (SVM)	<0.4
Grupo segurança fotobiológica co EN62778	RG0
Ângulo de abertura	110 °

DIMENSÕES & PESO

Diâmetro	293,00 mm
Altura	29,00 mm
Peso do produto	560,00 g



MATERIAIS & CORES

Cor do produto	Branco
Cor do corpo	Branco
Material do corpo	Polipropileno (PP)
Material do difusor	Polipropileno
Teste temperatura do fio conforme IEC 60695-2-12	650 °C

APLICAÇÃO & INSTALAÇÃO

Temperatura ambiente	-20...+40 °C
Temperatura de armazenagem	-20...+70 °C
Tipo de ligação	Terminal, 2 condutores (L, N)
Tipo de protecção	IP20
Grau de protecção (impacto mecânico [PIM])	IK03
Regulável	Não
Tipo de montagem	Surface
Local de montagem	Parede / Teto
Com fonte de luz	Sim
Replaceable light source	Não

Vida Útil

Vida mediana L70/B50 @ 25 °C	25000 h ¹⁾
Número de ciclos de Liga e Desliga	12500

¹⁾ t[h]: L70 / B50 a 25 °C (Ta), t[h]: L80 / B10 a 25 °C (Ta), t[h]: L90 / B10 a 25 °C (Ta)

ILUMINAÇÃO DE EMERGÊNCIA

Tipo de teste em modo de emergência	Nenhum
-------------------------------------	--------

CERTIFICADOS & NORMAS

Normas	CE / UKCA
Temperatura de superfície limitada	Não
Proteção contra impactos	Não
Módulos LED substituíveis	Não substituível

DADOS TÉCNICOS ADICIONAIS

Observação de produto	Disponível desde Setembro 2025
-----------------------	--------------------------------




Equipamento / Acessórios

- Parafusos e buchas para montagem incluídos

Aviso de Segurança

- Desligue a luminária da tensão de alimentação para instalação, manutenção e remoção do difusor
- Verifique se a parede e o teto são adequados. Em caso de dúvida, procure aconselhamento profissional.
- Todas as ligações elétricas devem ser feitas por um técnico qualificado.
- Atenção, risco de choque elétrico.

DOWNLOADS

Documentos e certificados		Nome do documento
	Instruções de utilização / instruções de segurança	Panel Essential Round
	Declarações de conformidade	CE Declaration Panel Essential
	Declarações de conformidade UKCA	UKCA Declaration Panel Essential

DADOS LOGÍSTICOS

Código do Produto	Embalagem unitária (peças/unidade)	Dimensões (comprimento x largura x altura)	Peso bruto	Volume
4058075854512	Folding box 1	35 mm x 300 mm x 303 mm	704.00 g	3.18 dm³
4058075854529	Shipping box 5	315 mm x 190 mm x 325 mm	3773.00 g	19.45 dm³

O código do produto mencionado indica a quantidade mínima a ser adquirida. Uma caixa unitária pode conter um ou mais produtos. Quando for colocar o pedido de compras, indique uma quantidade unitária ou múltiplos da caixa unitária.

AVISO LEGAL

Sujeito a alteração sem prévio aviso. Sempre utilize a versão mais recente.