

FICHA TÉCNICA DO PRODUTO

Tracklight Supply Connector White

Tracklight accessories | Acessórios para sistema de calha

Áreas de Aplicação

- Cozinhas, salas de estar, quartos de crianças ou home offices
- Átrios



Vantagens do Produto

- Design elegante e intemporal
- Materiais de alta qualidade

Características do Produto

- Sistema de calha eletrificada modular e customizável
- Acessórios para sistema tracklight



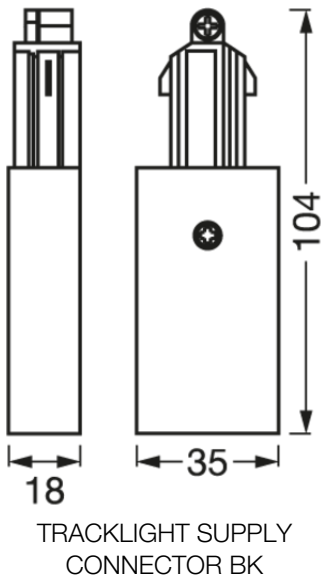
DADOS TÉCNICOS

DADOS ELÉTRICOS

| | |
|--------------------|-------------|
| Tensão nominal | 220...240 V |
| Frequência da rede | 50/60 Hz |
| Grau de proteção | I |

DIMENSÕES & PESO

| | |
|-----------------|----------|
| Comprimento | 104,0 mm |
| Largura | 35,0 mm |
| Altura | 18,0 mm |
| Peso do produto | 35,00 g |



MATERIAIS & CORES

| | |
|-------------------|-------------------|
| Cor do produto | branco |
| Material do corpo | Alumínio/Plástico |

APLICAÇÃO & INSTALAÇÃO

| | |
|----------------------|-------------------|
| Temperatura ambiente | -20...+40 °C |
| Tipo de ligação | Terminal, 2 pinos |
| Com fonte de luz | Não |

| | |
|--------------------------|-----|
| Replaceable light source | Não |
|--------------------------|-----|





CERTIFICADOS & NORMAS

| | |
|--------------------------|-----------|
| Normas | CE / UKCA |
| Proteção contra impactos | Não |

Aviso de Segurança

- Todas as ligações elétricas devem ser feitas por um técnico qualificado.
- Atenção, risco de choque elétrico.
- Produto com classe de proteção I. Todas as partes metálicas do corpo que são condutoras e podem absorver tensão durante o funcionamento ou durante a manutenção em caso de falha, devem ser continuamente conectadas ao condutor com proteção terra.
- Verifique se a parede e o teto são adequados. Em caso de dúvida, procure aconselhamento profissional.

DOWNLOADS

| Documentos e certificados | | Nome do documento |
|---|--|-----------------------------|
|  | Instruções de utilização / instruções de segurança | TRACKLIGHT SUPPLY CONNECTOR |
|  | Informações legais | Safety insert G11219578 |
|  | Declarações de conformidade | TRACKLIGHT |
|  | Declarações de conformidade UKCA | TRACKLIGHT ACCESSORIES |

DADOS LOGÍSTICOS

| Código do Produto | Embalagem unitária (peças/unidade) | Dimensões (comprimento x largura x altura) | Peso bruto | Volume |
|-------------------|------------------------------------|--|------------|-----------|
| 4099854507830 | Folding box 1 | 22 mm x 48 mm x 110 mm | 48.00 g | 0.12 dm³ |
| 4099854507847 | Shipping box 4 | 104 mm x 52 mm x 122 mm | 219.00 g | 0.66 dm³ |
| 4099854507854 | Caixa transporte 128 | 436 mm x 226 mm x 262 mm | 7526.00 g | 25.82 dm³ |

O código do produto mencionado indica a quantidade mínima a ser adquirida. Uma caixa unitária pode conter um ou mais produtos. Quando for colocar o pedido de compras, indique uma quantidade unitária ou múltiplos da caixa unitária.

AVISO LEGAL

Sujeito a alteração sem prévio aviso. Sempre utilize a versão mais recente.

