

# FICHA TÉCNICA DO PRODUTO

## LED Spot Stamp 3xGU10 White and Wood

LED Spot Stamp | Luminárias de teto em materiais mistos com spots GU10 orientáveis

### Áreas de Aplicação

- Aplicações de interior
- Corredores, zonas de entrada, escadarias, salas de estar, quartos, caves



### Vantagens do Produto

- Flexível graças às lâmpadas LED substituíveis
- Montagem fácil

### Características do Produto

- A família de candeeiros apresenta quatro versões com até 4 focos
- Material do corpo: metal e madeira
- Interruptor On/Off na versão de 1 foco para fácil funcionamento
- Cabeçotes ajustáveis



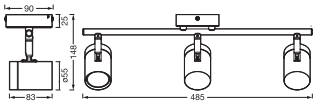
DADOS TÉCNICOS

DADOS ELÉTRICOS

Tensão nominal	220...240 V
Frequência da rede	50...60 Hz
Grau de proteção	I
Modo de funcionamento	Mains voltage

DIMENSÕES & PESO

Comprimento	485,00 mm
Largura	90,00 mm
Altura	148,00 mm
Peso do produto	690,00 g



LED SPOT STAMP 3XGU10 WT

MATERIAIS & CORES

Cor do produto	Branco Decoração em madeira
Cor do corpo	Branco Decoração em madeira
Material do corpo	Aço   Madeira de seringueira
Teste temperatura do fio conforme IEC 60695-2-12	650 °C

APLICAÇÃO & INSTALAÇÃO

Temperatura ambiente	-20...+40 °C
Temperatura de armazenagem	-20...+80 °C
Tipo de ligação	Terminal, 2 condutores (L, N)
Tipo de protecção	IP20
Regulável	Não
Tipo de montagem	Surface
Local de montagem	Parede / Teto
Ajustável	Sim
Com fonte de luz	Não

Replaceable light source	Não
Designação da base	GU10

ILUMINAÇÃO DE EMERGÊNCIA

Tipo de teste em modo de emergência	Nenhum
-------------------------------------	--------

CERTIFICADOS & NORMAS

Normas	CE / UKCA
Temperatura de superfície limitada	Não
Proteção contra impactos	Não



DADOS TÉCNICOS ADICIONAIS

Observação de produto	Potência máxima da lâmpada: 5 W LED / Available from October 2025
Número de fontes de luz	3

Aviso de Segurança

- Todas as ligações elétricas devem ser feitas por um técnico qualificado.
- Atenção, risco de choque elétrico.
- Produto com classe de proteção I. Todas as partes metálicas do corpo que são condutoras e podem absorver tensão durante o funcionamento ou durante a manutenção em caso de falha, devem ser continuamente conectadas ao condutor com proteção terra.
- Verifique se a parede e o teto são adequados. Em caso de dúvida, procure aconselhamento profissional.

DOWNLOADS

Documentos e certificados		Nome do documento
	Instruções de utilização / instruções de segurança	LED SPOT STAMP G11238937
	Declarações de conformidade	LED SPOT CE declaration

DADOS LOGÍSTICOS

Código do Produto	Embalagem unitária (peças/unidade)	Dimensões (comprimento x largura x altura)	Peso bruto	Volume
4058075852624	Folding box 1	112 mm x 172 mm x 522 mm	934.00 g	10.06 dm³
4058075852631	Shipping box 4	365 mm x 245 mm x 545 mm	4356.00 g	48.74 dm³

O código do produto mencionado indica a quantidade mínima a ser adquirida. Uma caixa unitária pode conter um ou mais produtos. Quando for colocar o pedido de compras, indique uma quantidade unitária ou múltiplos da caixa unitária.

---

## AVISO LEGAL

Sujeito a alteração sem prévio aviso. Sempre utilize a versão mais recente.