

FICHA TÉCNICA DO PRODUTO

Spot Set Recess GU10 Dim Adjustable Click 6W 827 Black

LED Spot Set Recess GU10 Dim | Instalação embutida, com lâmpada GU10 regulável incluída



Áreas de Aplicação

- Aplicações domésticas (salas de estar, salas de jantar, casas de banho, etc.)

Vantagens do Produto

- Rotativa e basculante para uma iluminação otimizada
- Solução sustentável graças a lâmpadas substituíveis
- Possibilidade de repicagem com terminal de ligação incluído
- Montagem fácil

Características do Produto

- Montagem embutida no teto
- Com regulação (com os reguladores de corte de fase adequados)
- Lâmpada GU10 incluída
- Ângulo de rotação ajustável
- Temperatura da cor: 2.700 K
- Fiação completa possível
- Tipo de proteção: IP20



DADOS TÉCNICOS

DADOS ELÉTRICOS

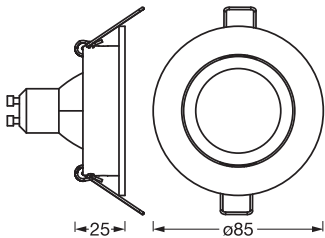
Potência nominal	6,00 W
Tensão nominal	220...240 V
Frequência da rede	50...60 Hz
Corrente nominal	34,000 mA
Fator de potência λ	> 0,5
Grau de proteção	II
Modo de funcionamento	Mains voltage

Dados Fotométricos

Fluxo luminoso	500 lm
Fluxo luminoso total das fontes de luz incluídas	575 lm
Rendimento luminoso	83 lm/W
Temperatura de cor	2700 K
Tonalidade (designação)	Branco quente
Índice de reprodução de cor Ra	≥80
Desvio padrão de combinação de cores	6 sdcn
Métrica de Cintilação (Pst LM)	<1
Métrica de Efeito Estroboscópico (SVM)	<0.4
Ângulo de abertura	120 °

DIMENSÕES & PESO

Diâmetro	85,00 mm
Altura	25,00 mm
Peso do produto	153,00 g



SP SET ADJCLICK
6W827DIMGU10

MATERIAIS & CORES

Cor do produto	Preto
Cor do corpo	Preto
Material do corpo	Alumínio
Teste temperatura do fio conforme IEC 60695-2-12	650 °C

APLICAÇÃO & INSTALAÇÃO

Temperatura ambiente	-20...+40 °C
Temperatura de armazenagem	-20...+80 °C
Tipo de ligação	Terminal, 2 condutores (L, N)
Tipo de protecção	IP20
Regulável	Sim
Type of dimming [GMS]	PHASE CUT
Tipo de montagem	Encastrado
Local de montagem	Teto
Aplicação	Interior
Diâmetro de montagem	68 mm
Profundidade de montagem	100 mm
Com fonte de luz	Sim
Replaceable light source	Não
Designação da base	GU10

Vida Útil

Vida mediana L70/B50 @ 25 °C	25000 h ¹⁾
Número de ciclos de Liga e Desliga	100000

¹⁾ t[h]: L70 / B50 a 25 °C (Ta), t[h]: L80 / B10 a 25 °C (Ta), t[h]: L90 / B10 a 25 °C (Ta)

ILUMINAÇÃO DE EMERGÊNCIA

Tipo de teste em modo de emergência	Nenhum
-------------------------------------	--------

CERTIFICADOS & NORMAS

Normas	CE / UKCA
Temperatura de superfície limitada	Não

DADOS TÉCNICOS ADICIONAIS

Observação de produto	Available from October 2025
-----------------------	-----------------------------

Número de fontes de luz	3
-------------------------	---






Equipamento / Acessórios

- Suporte para lâmpada GU10 + Connector Box

Aviso de Segurança

- Desligue a luminária da tensão de alimentação para instalação, manutenção e remoção do difusor
- Verifique se a parede e o teto são adequados. Em caso de dúvida, procure aconselhamento profissional.
- Todas as ligações elétricas devem ser feitas por um técnico qualificado.
- Atenção, risco de choque elétrico.

DOWNLOADS

Documentos e certificados		Nome do documento
	Instruções de utilização / instruções de segurança	Spot Set Adjustable Click
	Informações legais	Safety insert G1 1222465
	Informações legais	SPOT SET
	Declarações de conformidade	CE Declaration Spotlights
	Declarações de conformidade UKCA	UKCA Declaration Spotlights

DADOS LOGÍSTICOS

Código do Produto	Embalagem unitária (peças/unidade)	Dimensões (comprimento x largura x altura)	Peso bruto	Volume
4058075853515	Folding box 3	83 mm x 108 mm x 304 mm	509.00 g	2.73 dm³
4058075853522	Shipping box 18	347 mm x 187 mm x 329 mm	3461.00 g	21.35 dm³

O código do produto mencionado indica a quantidade mínima a ser adquirida. Uma caixa unitária pode conter um ou mais produtos. Quando for colocar o pedido de compras, indique uma quantidade unitária ou múltiplos da caixa unitária.

AVISO LEGAL

Sujeito a alteração sem prévio aviso. Sempre utilize a versão mais recente.