

FICHA TÉCNICA DO PRODUTO

Endura Style IP65 Wall Idri Dark Gray

Endura Style IP65 Wall | Candeeiro de parede na cor cinza escuro e proteção IP65



Áreas de Aplicação

- Iluminação decorativa de exteriores
- Fachadas de edifícios
- Iluminação de entradas
- Pátios, balcões

Vantagens do Produto

- Instalação simples e rápida

Características do Produto

- Carcaça em material de longa duração
- Tipo de proteção: IP65

DADOS TÉCNICOS

DADOS ELÉTRICOS

Potência nominal	12,50 W
Tensão nominal	220...240 V
Frequência da rede	50...60 Hz
Corrente nominal	61,000 mA
Corrente elétrica de entrada	5 A
Nº. máx. de luminárias por disjunt B16 A	69
Nº. máx. de luminárias por disjunt C10 A	58
Número max. de luminárias por disjuntor C16	93
Fator de potência λ	> 0,5
Distorção harmónica total	< 70 %
Grau de proteção	II
Modo de funcionamento	Mains voltage

Dados Fotométricos

Fluxo luminoso	700 lm
Fluxo luminoso total das fontes de luz incluídas	1700 lm
Rendimento luminoso	56 lm/W
Temperatura de cor	3000 K
Tonalidade (designação)	Branco quente
Índice de reprodução de cor Ra	80
Desvio padrão de combinação de cores	6 sdcn
Métrica de Cintilação (Pst LM)	<1 %
Métrica de Efeito Estroboscópico (SVM)	<0.4
Grupo segurança fotobiológica co EN62778	RG1
Ângulo de abertura	123 °

DIMENSÕES & PESO

Comprimento	230,00 mm
Largura	90,00 mm
Altura	101,00 mm
Peso do produto	645,00 g



ENDURA STYLE IDRI WALL IP65
DG

MATERIAIS & CORES

Cor do produto	Cinzentos escuro
Cor do corpo	Cinzentos escuro
Material do corpo	Policarbonato
Material do difusor	Policarbonato
Teste temperatura do fio conforme IEC 60695-2-12	650 °C
Quantidade de mercúrio	0.0 mg

APLICAÇÃO & INSTALAÇÃO

Temperatura ambiente	-20...+45 °C
Tipo de ligação	Terminal, 2 condutores (L, N)
Tipo de protecção	IP65
Grau de protecção (impacto mecânico [PIM])	IK06
Regulável	Não
Tipo de montagem	Surface
Aplicação	Exterior
Com fonte de luz	Sim
Replaceable light source	Não

Vida Útil

Vida mediana L70/B50 @ 25 °C	30000 h ¹⁾
Número de ciclos de Liga e Desliga	15000

¹⁾ t[h]: L70 / B50 a 25 °C (Ta), t[h]: L80 / B10 a 25 °C (Ta), t[h]: L90 / B10 a 25 °C (Ta)

CERTIFICADOS & NORMAS

Normas	CE / UKCA
Temperatura de superfície limitada	Não
Módulos LED substituíveis	Não substituível





Equipamento / Acessórios

– Acessórios para montagem completa e ligação incluídos

Aviso de Segurança

- Todas as ligações elétricas devem ser feitas por um técnico qualificado.
- Atenção, risco de choque elétrico.

DOWNLOADS

Documentos e certificados		Nome do documento
	Instruções de utilização / instruções de segurança	Endura Style Idri
	Informações legais	Legal insert
	Declarações de conformidade	CE Declaration Endura Style
	Declarações de conformidade UKCA	UKCA Declaration Endura Style

DADOS LOGÍSTICOS

Código do Produto	Embalagem unitária (peças/unidade)	Dimensões (comprimento x largura x altura)	Peso bruto	Volume
4099854217524	Folding box 1	102 mm x 242 mm x 119 mm	756.00 g	2.94 dm³
4099854217531	Shipping box 4	257 mm x 222 mm x 269 mm	3396.00 g	15.35 dm³

O código do produto mencionado indica a quantidade mínima a ser adquirida. Uma caixa unitária pode conter um ou mais produtos. Quando for colocar o pedido de compras, indique uma quantidade unitária ou múltiplos da caixa unitária.

AVISO LEGAL

Sujeito a alteração sem prévio aviso. Sempre utilize a versão mais recente.