

# FICHA TÉCNICA DO PRODUTO

## Endura Classic GU10 IP65 Itys Wall Dark Gray

Endura Classic IP65 GU10 | Candeeiros de parede em alumínio cinza escuro, proteção IP65, difusor em vidro e suporte GU10



### Áreas de Aplicação

- Fachadas de edifícios
- Iluminação de entradas
- Pátios, varandas
- Iluminação de caminhos
- Acessos

### Vantagens do Produto

- Elevada flexibilidade na escolha da fonte de luz graças ao casquilho GU10
- Instalação simples e rápida

### Características do Produto

- Opções disponíveis com detetor de movimento PIR e sensor de luminosidade
- Iluminação Indireta
- Corpo em alumínio fundido
- Difusor em vidro ou PMMA
- Luminária com acabamento em antracite

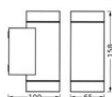
## DADOS TÉCNICOS

## DADOS ELÉTRICOS

Tensão nominal	220...240 V
Frequência da rede	50...60 Hz
Grau de proteção	I
Modo de funcionamento	Mains voltage

## DIMENSÕES & PESO

Comprimento	65,00 mm
Largura	100,00 mm
Altura	158,00 mm
Peso do produto	560,00 g



ENDURA CLASSIC ITYS W GU10  
IP65

## MATERIAIS & CORES

Cor do produto	Cinzeno escuro
Cor do corpo	Cinzeno escuro
Material do corpo	Alumínio
Material do difusor	Vidro
Teste temperatura do fio conforme IEC 60695-2-12	650 °C

## APLICAÇÃO & INSTALAÇÃO

Temperatura ambiente	-20...+40 °C
Tipo de ligação	Terminal, 3 condutores (L, N, PE)
Tipo de protecção	IP65
Grau de protecção (impacto mecânico [PIM])	IK05
Regulável	Não
Tipo de montagem	Surface
Local de montagem	Parede
Aplicação	Exterior
Com fonte de luz	Não
Designação da base	GU10

## CERTIFICADOS &amp; NORMAS

Normas	CE / UKCA
Temperatura de superfície limitada	Não

## DADOS TÉCNICOS ADICIONAIS

Observação de produto	Potência máxima da lâmpada: 2 x 35 W (2 x 7 W LED)
Número de fontes de luz	2





## Equipamento / Acessórios

- Acessórios para montagem completa e ligação incluídos
- Sem fontes de luz incluídas

## Aviso de Segurança

- Todas as ligações elétricas devem ser feitas por um técnico qualificado.
- Atenção, risco de choque elétrico.
- Produto com classe de proteção I. Todas as partes metálicas do corpo que são condutoras e podem absorver tensão durante o funcionamento ou durante a manutenção em caso de falha, devem ser continuamente conectadas ao condutor com proteção terra.

## DOWNLOADS

Documentos e certificados	Nome do documento
 Instruções de utilização / instruções de segurança	Endura Itys and Ive
 Informações legais	Legal insert I-Outdoor
 Declarações de conformidade	Endura Classic IP65
 Declarações de conformidade UKCA	Endura Classic IP65

## DADOS LOGÍSTICOS

Código do Produto	Embalagem unitária (peças/unidade)	Dimensões (comprimento x largura x altura)	Peso bruto	Volume
4099854183041	Folding box 1	72 mm x 112 mm x 172 mm	606.00 g	1.39 dm <sup>3</sup>
4099854183058	Shipping box 4	250 mm x 170 mm x 205 mm	2640.00 g	8.71 dm <sup>3</sup>

O código do produto mencionado indica a quantidade mínima a ser adquirida. Uma caixa unitária pode conter um ou mais produtos. Quando for colocar o pedido de compras, indique uma quantidade unitária ou múltiplos da caixa unitária.

## AVISO LEGAL

Sujeito a alteração sem prévio aviso. Sempre utilize a versão mais recente.