

# FICHA TÉCNICA DO PRODUTO

## Endura Classic E27 IP65 Rado Wall Dark Gray

Endura Classic IP65 E27 | Candeeiros de parede em alumínio cinza escuro, proteção IP65, difusor fosco e suporte E27



### Áreas de Aplicação

- Fachadas de edifícios
- Iluminação de entradas
- Pátios, balcões
- Iluminação de caminhos
- Acessos

### Vantagens do Produto

- Elevada flexibilidade na escolha da fonte de luz graças à base E27
- Instalação simples e rápida

### Características do Produto

- Corpo em alumínio fundido
- Difusor fosco
- Luminária com acabamento em antracite
- Tipo de proteção: IP65

DADOS TÉCNICOS

DADOS ELÉTRICOS

Tensão nominal	220...240 V
Frequência da rede	50...60 Hz
Grau de proteção	I
Modo de funcionamento	Mains voltage

DIMENSÕES & PESO

Comprimento	110,00 mm
Largura	102,00 mm
Altura	250,00 mm
Peso do produto	930,00 g



ENDURA CLASSIC RADO W E27  
IP65

MATERIAIS & CORES

Cor do produto	Cinzeno escuro
Cor do corpo	Cinzeno escuro
Material do corpo	Alumínio
Material do difusor	Polycarbonato
Teste temperatura do fio conforme IEC 60695-2-12	650 °C

APLICAÇÃO & INSTALAÇÃO

Temperatura ambiente	-20...+40 °C
Tipo de ligação	Terminal, 3 condutores (L, N, PE)
Tipo de protecção	IP65
Grau de proteção (impacto mecânico [PIM])	IK06
Regulável	Não
Tipo de montagem	Surface
Local de montagem	Parede
Aplicação	Exterior
Com fonte de luz	Não
Replaceable light source	Não

Designação da base	E27
--------------------	-----

CERTIFICADOS & NORMAS

Normas	CE / UKCA
Temperatura de superfície limitada	Não

DADOS TÉCNICOS ADICIONAIS

Observação de produto	Potência máxima da lâmpada: 18W (LED de 15W)
Número de fontes de luz	1





Equipamento / Acessórios

- Acessórios para montagem completa e ligação incluídos
- Sem fontes de luz incluídas

Aviso de Segurança

- Todas as ligações elétricas devem ser feitas por um técnico qualificado.
- Atenção, risco de choque elétrico.
- Produto com classe de proteção I. Todas as partes metálicas do corpo que são condutoras e podem absorver tensão durante o funcionamento ou durante a manutenção em caso de falha, devem ser continuamente conectadas ao condutor com proteção terra.

DOWNLOADS

Documentos e certificados		Nome do documento
	Instruções de utilização / instruções de segurança	Endura Rado and Radick
	Informações legais	Legal insert I-Outdoor
	Declarações de conformidade	Endura Classic IP65
	Declarações de conformidade UKCA	Endura Classic IP65

DADOS LOGÍSTICOS

Código do Produto	Embalagem unitária (peças/unidade)	Dimensões (comprimento x largura x altura)	Peso bruto	Volume
4099854182907	Folding box 1	112 mm x 122 mm x 262 mm	1020.00 g	3.58 dm³
4099854182914	Shipping box 4	270 mm x 250 mm x 292 mm	4499.00 g	19.71 dm³

O código do produto mencionado indica a quantidade mínima a ser adquirida. Uma caixa unitária pode conter um ou mais produtos. Quando for colocar o pedido de compras, indique uma quantidade unitária ou múltiplos da caixa unitária.

## AVISO LEGAL

Sujeito a alteração sem prévio aviso. Sempre utilize a versão mais recente.