



FICHA TÉCNICA DO PRODUTO

LED Classic A 40 V 4.9W 840 Frosted E27

LED CLASSIC A V | Lâmpadas LED, forma clássica



Áreas de Aplicação

- Aplicações domésticas
- Iluminação em geral
- Aplicação no exterior somente em luminárias apropriadas

Vantagens do Produto

- Menor consumo de energia do que as lâmpadas incandescentes ou de halógeneo
- Fácil substituição das lâmpadas clássicas devido ao design compacto
- Luz 100% instantânea, sem período de aquecimento

Características do Produto

- Lâmpadas de LED profissionais para tensão de linha
- Não dimerizável
- Vida útil até 15.000 h
- Boa qualidade de luz, índice de reprodução de cor R_a : ≥ 80 ; cromaticidade constante



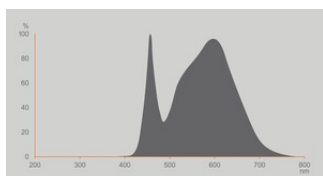
DADOS TÉCNICOS

DADOS ELÉTRICOS

Potência nominal	4,9 W
Potência do Sistema	4.90 W
Tensão nominal	220...240 V
Modo de funcionamento	Tensão de rede em AC
Lâmpada equivalente	40 W
Corrente nominal	45 mA
Tipo de corrente	Corrente alternada (AC)
Corrente elétrica de entrada	11.2 A
Frequência de operação	50/60 Hz
Frequência da rede	50/60 Hz
Número máximo de lâmpadas por d 10 A (B)	45
Nº máx. de lâmpadas no disjuntor. 16 A (B)	35
Distorção harmónica total	140 %
Fator de potência λ	0,55

Dados Fotométricos

Fluxo luminoso	470 lm
Rendimento luminoso	95 lm/W
Manutenção de Lumen (fim vida no	0.93
Tonalidade (designação)	Branco Neutro
Temperatura de cor	4000 K
Índice de reprodução de cor Ra	80
Tonalidade da luz	840
Desvio padrão de combinação de cores	≤ 6 sdc _m
Métrica de Cintilação (Pst LM)	1.0
Métrica de Efeito Estroboscópico (SVM)	0.4



EPREL Data Spectral Diagram LEDr
_4000K

Dados Luminotécnicos

Ângulo de abertura	180 °
Tempo de aquecimento (60 %)	< 0.50 s
Tempo de ligamento	< 0.5 s

DIMENSÕES & PESO

Comprimento	107.00 mm
Diâmetro	60,00 mm
Diâmetro máximo	60 mm
Peso do produto	20,00 g

TEMPERATURAS & CONDIÇÕES DE FUNCIONAMENTO

Temperatura ambiente	-20...+40 °C
Temperatura máxima no ponto TC	100 °C

Vida Útil

Vida mediana L70/B50 @ 25 °C	10000 h
Número de ciclos de Liga e Desliga	100000
Manutenção do fluxo no final de	0.93

DADOS TÉCNICOS ADICIONAIS

Soquete (base)	E27
Quantidade de mercúrio	0.0 mg
Sem mercúrio	Sim
Design / versão	Fosca
Observação de produto	Todos os parâmetros técnicos aplicam-se à lâmpada completa / Devido ao complexo processo de produção de díodos emissores de luz, os valores típicos apresentados para os parâmetros técnicos dos LED são valores puramente estatísticos que não necessariamente correspondem aos atuais parâmetros técnicos de cada produto, que pode variar do valor típico

ATRIBUTOS

Regulável	Não
-----------	-----

CERTIFICADOS & NORMAS

Classe de eficiência energética	F 1)
Consumo de energia	5.00 kWh/1000h
Tipo de protecção	IP20
Normas	CE / UKCA / EAC
Grupo segurança fotobiológica co EN62778	RG0

1) Classe de Eficiência Energética (EEC) na escala A (a mais eficiente) a G (a menos eficiente)

Categorizações específicas de cada país

Referência do pedido	LED CLA40 4.9W
----------------------	----------------

DADOS LOGÍSTICOS

Temperatura de armazenagem	-20...+80 °C
----------------------------	--------------

Dados do Regulamento de Etiquetagem Energética conforme EU 2019/2015





Tecnologia de iluminação utilizada	LED
Não direcional ou direcional	NDLS
Tensão de rede ou não indicado para tensão de rede	MLS
Tipo de casquilho da fonte de luz (ou outra interface elétrica)	E27
Fonte de luz conectada (CLS)	Não
Fonte de luz com alternância de cor	Não
Envelope	Não
Fonte de luz de elevada luminância	Não
Protecção anti-encandeamento	Não
Temperatura de cor semelhante	SINGLE_VALUE
Consumo em Standby	0.00 W
Indicação de potência equivalente	Sim
Comprimento	107,00 mm
Altura (incl.luminárias cilind.)	60.00 mm
Largura (incl.luminárias redondas)	60.00 mm
Coordenada de cromaticidade x	0.3818
Coordenada de cromaticidade y	0.3797
R9 Índice Restituição de Cor	6
Correspondência com o ângulo de feixe	SPHERE_360

Factor de Sobrevivência	0.90
Factor de depreciação	0.9325
Fonte de luz LED substitui fonte de luz fluorescente	Não
EPREL ID	1351497,1855183,2192465
Referência do modelo	AC44995,AC56431,AC69340

Aviso de Segurança

- Não toque na lâmpada se estiver partida.
- Não deve ser usada se a ampola exterior estiver danificada.

DOWNLOADS

Documentos e certificados		Nome do documento
	Declarações de conformidade	Classic A_B_P 15000h FR
	Declarações de conformidade	LED CLASSIC
	Declarações de conformidade UKCA	LED CLASSIC
Ficheiros fotométricos e luminotécnicos		Nome do documento
	Distribuição da potência espectral	EPREL Data Spectral Diagram LEDr _4000K

DADOS LOGÍSTICOS

Código do Produto	Embalagem unitária (peças/unidade)	Dimensões (comprimento x largura x altura)	Peso bruto	Volume
4099854049583	Folding box 1	60 mm x 60 mm x 111 mm	27.00 g	0.40 dm ³
4099854049590	Shipping box 10	315 mm x 131 mm x 126 mm	445.00 g	5.20 dm ³

O código do produto mencionado indica a quantidade mínima a ser adquirida. Uma caixa unitária pode conter um ou mais produtos. Quando for colocar o pedido de compras, indique uma quantidade unitária ou múltiplos da caixa unitária.

Referências / Links

- Para conhecer outros produtos e obter informações atuais sobre lâmpadas de LED, consulte www.ledvance.com/led-systems
- Para garantia, consulte www.ledvance.pt/garantia

AVISO LEGAL

Sujeito a alteração sem prévio aviso. Sempre utilize a versão mais recente.