

FICHA TÉCNICA DO PRODUTO

DULUX LED T/E26 HF & AC MAINS V 10W 830 GX24Q-3

DULUX LED T/E HF & AC MAINS V | Substituição LED para CFLni com casq. 4-pin GX24q para funcionamento com ECG e tensão de rede AC



Áreas de Aplicação

- Iluminação em geral dentro de temperaturas ambiente de -20...+45 °C
- Supermercados e lojas
- Passagens e corredores
- Hotéis, restaurantes

Vantagens do Produto

- Instalação fácil
- Baixo consumo de energia
- Fácil substituição graças do design compacto
- É possível o funcionamento diretamente à tensão de alimentação 230 V AC

Características do Produto

- LED replacement for conventional compact fluorescent lamps for use in ECG luminaires or on AC mains
- Vida útil: até 30.000 h
- Casquilho de quatro pinos GX24q
- Base rotativa em torno do seu eixo longitudinal ($\pm 90^\circ$)
- Tipo de proteção: IP20
- Lâmpadas sem mercúrio



DADOS TÉCNICOS

DADOS ELÉTRICOS

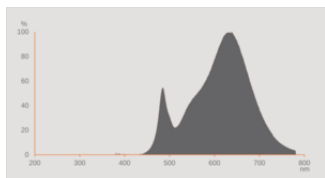
Potência nominal	10 W
Potência do Sistema	10.00 W
Tensão nominal	220...240 V
Modo de funcionamento	Fonte elétrica (ECG), Tensão de rede em AC ¹⁾
Lâmpada equivalente	26 W
Corrente nominal	44 mA
Tipo de corrente	Corrente alternada (AC)
Corrente elétrica de entrada	5 A
Indicado para corrente de entrada DC	Sim
Tensão de entrada DC	186...260 V ²⁾
Frequência de operação	50/60 Hz
Frequência da rede	50/60 Hz
Número máximo de lâmpadas por d 10 A (B)	90
Nº máx. de lâmpadas no disjuntor. 16 A (B)	144
Distorção harmónica total	≤ 30 %
Fator de potência λ	> 0,90

1) Verifique a compatibilidade do ECG em [ledvance.com/compatibility](https://www.ledvance.com/compatibility)

2) Faixa de tensão permitida

Dados Fotométricos

Fluxo luminoso	990 lm
Fluxo luminoso nominal útil 90°	990 lm
Rendimento luminoso	99 lm/W
Manutenção de Lumen (fim vida no	0.70
Tonalidade (designação)	Branco quente
Temperatura de cor	3000 K
Índice de reprodução de cor Ra	80
Tonalidade da luz	830
Desvio padrão de combinação de cores	≤6 sdcn
Métrica de Cintilação (Pst LM)	1.0
Métrica de Efeito Estroboscópico (SVM)	0.4



EPREL data spectral diagram PROF
LEDr 3000K

Dados Luminotécnicos

Ângulo de abertura	120 °
Tempo de aquecimento (60 %)	< 0.50 s
Tempo de ligamento	< 0.5 s

DIMENSÕES & PESO



Comprimento	139.80 mm
Diâmetro	45,00 mm
Diâmetro do tubo	45,0 mm
Diâmetro máximo	45 mm
Peso do produto	122,00 g

TEMPERATURAS & CONDIÇÕES DE FUNCIONAMENTO

Temperatura ambiente	-20...+45 °C ¹⁾
Temperatura máxima no ponto TC	70 °C

1) Temperature surrounding the lamp - for enclosed luminaires: temperature inside of the luminaire

Vida Útil

Vida mediana L70/B50 @ 25 °C	30000 h
Número de ciclos de Liga e Desliga	200000
Manutenção do fluxo no final de	0.70
Índice de mortalidade em 6.000 h	≥ 0.90

DADOS TÉCNICOS ADICIONAIS

Soquete (base)	GX24q-3
Quantidade de mercúrio	0.0 mg
Sem mercúrio	Sim
Design / versão	Fosca

ATRIBUTOS

Regulável	Não
-----------	-----

CERTIFICADOS & NORMAS

Classe de eficiência energética	F 1)
Consumo de energia	10.00 kWh/1000h
Tipo de protecção	IP20
Normas	CE / EAC / UKCA
Grupo segurança fotobiológica co EN62778	RG0

1) Classe de Eficiência Energética (EEC) na escala A (a mais eficiente) a G (a menos eficiente)

Categorizações específicas de cada país

Referência do pedido	DULUX LED T/E26
----------------------	-----------------

DADOS LOGÍSTICOS

Temperatura de armazenagem	-20...+80 °C
----------------------------	--------------

Dados do Regulamento de Etiquetagem Energética conforme EU 2019/2015








Tecnologia de iluminação utilizada	LED
Não direcional ou direcional	NDLS
Tensão de rede ou não indicado para tensão de rede	MLS
Tipo de casquilho da fonte de luz (ou outra interface elétrica)	GX24q-3
Fonte de luz conectada (CLS)	Não
Fonte de luz com alternância de cor	Não
Envelope	Não
Fonte de luz de elevada luminância	Não
Protecção anti-encandeamento	Não
Temperatura de cor semelhante	SINGLE_VALUE
Consumo em Standby	0 W
Indicação de potência equivalente	Não
Comprimento	139,80 mm
Altura (incl.luminárias cilind.)	45.00 mm





Largura (incl.luminárias redondas)	45.00 mm
Coordenada de cromaticidade x	0.433
Coordenada de cromaticidade y	0.403
R9 Índice Restituição de Cor	0.00
Correspondência com o ângulo de feixe	SPHERE_360
Factor de Sobrevivência	0.90
Factor de depreciação	0.90
Fonte de luz LED substitui fonte de luz fluorescente	Não
EPREL ID	1404792,2206813
Referência do modelo	AC46450,AC71230

Aviso de Segurança

- Always check the latest update of the compatibility list available on www.ledvance.com/ecg-compatibility.
- Não indicado para funcionamento com balastro convencional.
- A gama de temperatura de funcionamento do DULUX LED é limitada. Em caso de dúvida sobre a adequação da aplicação, meça a temperatura Tc no produto antes da instalação.
- Todas as ligações elétricas devem ser feitas por um técnico qualificado.
- Não toque na lâmpada com os dedos desprotegidos.
- Não deve ser usada se a ampola exterior estiver danificada.

DOWNLOADS

Documentos e certificados		Nome do documento
	Instruções de utilização / instruções de segurança	DULUX LED T/E HF V
	Informações legais	Informationstext 18 Abs 4 ElektroG
	Declarações de conformidade	DULUX LED
	Declarações de conformidade	LEDTUBE
	Declarações de conformidade UKCA	DULUX LED
Ficheiros fotométricos e luminotécnicos		Nome do documento
	Ficheiro IES (IES)	DULUX LED TE26 HF V 10W 830 GX24Q-3 LEDV
	Ficheiro LDT (Eulumdat)	DULUX LED TE26 HF V 10W 830 GX24Q-3 LEDV

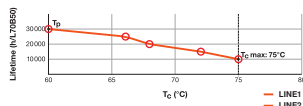
Ficheiros fotométricos e luminotécnicos	Nome do documento
 Ficheiro UGR (tabela UGR)	DULUX LED TE26 HF V 10W 830 GX24Q-3 LEDV
 Curva de distribuição de luz tipo cone	DULUX LED TE26 HF V 10W 830 GX24Q-3 LEDV
 Curva de distribuição de luz tipo polar	DULUX LED TE26 HF V 10W 830 GX24Q-3 LEDV
 Distribuição da potência espectral	EPREL data spectral diagram PROF LEDr 3000K

DADOS LOGÍSTICOS

Código do Produto	Embalagem unitária (peças/unidade)	Dimensões (comprimento x largura x altura)	Peso bruto	Volume
4058075822290	Folding box 1	48 mm x 48 mm x 146 mm	134.00 g	0.34 dm ³
4058075822306	Shipping box 10	246 mm x 102 mm x 157 mm	1461.00 g	3.94 dm ³

O código do produto mencionado indica a quantidade mínima a ser adquirida. Uma caixa unitária pode conter um ou mais produtos. Quando for colocar o pedido de compras, indique uma quantidade unitária ou múltiplos da caixa unitária.

INFORMAÇÃO ADICIONAL DO CATÁLOGO



AVISO LEGAL

Sujeito a alteração sem prévio aviso. Sempre utilize a versão mais recente.