FICHA TÉCNICA DO PRODUTO
DL IP44 FRAME DN 90 WT

DOWNLIGHT IP44 FRAME | Moldura de instalação saliente para Downlight IP44



Áreas de Aplicação

- Substituição direta para luminárias com lâmpadas fluorescentes compactas
- Iluminação em geral
- Áreas públicas
- Escadarias
- Corredores
- Lojas
- Casas de banho

Vantagens do Produto

- Facilmente instável

Características do Produto

- Estojo em policarbonato resistente
- Acessórios de montagem incluídos

© 2025, LEDVANCE GmbH. Todos os direitos reservados.

DADOS TÉCNICOS

DIMENSÕES & PESO

Diâmetro	90 mm
Altura	47 mm
Peso do produto	50,00 g

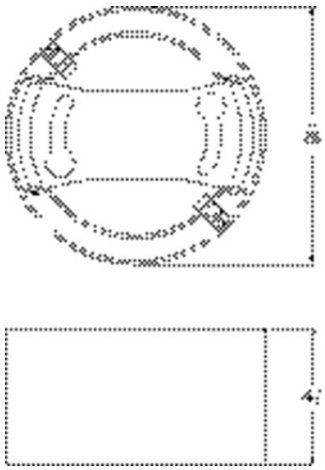

DL IP44 FRAME DN 90

MATERIAIS & CORES

Cor do produto	branco
Cor do corpo	branco
Número RAL [PIM]	RAL 9003
Material do corpo	Policarbonato (PC)

APLICAÇÃO & INSTALAÇÃO

Tipo de montagem	Surface
Local de montagem	Teto
Replaceable light source	Não

DOWNLOADS

	Documentos e certificados	Nome do documento
PDF	Instruções de utilização / instruções de segurança	DL IP44 FRAME DN WT

© 2025, LEDVANCE GmbH. Todos os direitos reservados.

	Documentos e certificados	Nome do documento
PDF	Instruções de utilização / instruções de segurança	DL IP44 FRAME DN BK/WT
PDF	Informações legais	DL IP44 DN 115 8W 830 WT
PDF	Informações legais	DL IP44 DN WT
PDF	Informações legais	Informationstext 18 Abs 4 ElektroG
PDF	Declarações de conformidade	DL IP44 FRAME DN
PDF	Declarações de conformidade UKCA	UKCA Declaration of Conformity DOWNLIGHT IP44 DN WT

	Textos descritivos	Nome do documento
TXT	Documentos do Concurso	DOWNLIGHT IP44 FRAME DN 90 WT-pt

DADOS LOGÍSTICOS

Código do Produto	Embalagem unitária (peças/unidade)	Dimensões (comprimento x largura x altura)	Peso bruto	Volume
4058075709881	Folding box 1	95 mm x 53 mm x 99 mm	74.00 g	0.50 dm^3
4058075709898	Shipping box 10	279 mm x 200 mm x 115 mm	865.00 g	6.42 dm^3

O código do produto mencionado indica a quantidade mínima a ser adquirida. Uma caixa unitária pode conter um ou mais produtos. Quando for colocar o pedido de compras, indique uma quantidade unitária ou múltiplos da caixa unitária.

INFORMAÇÃO ADICIONAL DO CATÁLOGO

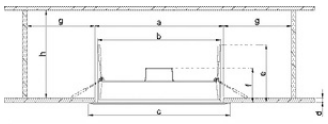

Model	a [mm]	b [mm]	c [mm]	d [mm]	e [mm]	f [mm]	g [mm]	h [mm]
DL IP44 DN90	Ø 75	Ø 88	Ø 90	3-25	68	40	>50	>70
DL IP44 DN115	Ø 100	Ø 93	Ø 115	3-25	68	40	>50	>70
DL IP44 DN165	Ø 160	Ø 143	Ø 165	3-25	68	40	>50	>70
DL IP44 DN190	Ø 175	Ø 168	Ø 190	3-25	68	40	>50	>70
DL IP44 DN215	Ø 200	Ø 194	Ø 215	9-35	68	40	>60	>70

AVISO LEGAL

Sujeito a alteração sem prévio aviso. Sempre utilize a versão mais recente.

© 2025, LEDVANCE GmbH. Todos os direitos reservados.