

## KARTA KATALOGOWA PRODUKTU DALI COUPLER HF G2

DALI COUPLER HF G2 | Złącze czujnika DALI-2 (sensor coupler) do integracji czujnika światła i obecności HF w instalacjach DALI



### Obszary zastosowań

- Connection of light and presence sensors in DALI systems
- Ceiling or independent installation via ECO CI KIT possible
- Luminaire and ceiling integration
- Installation in industry and office luminaires
- Installation in IP protected luminaires possible
- Areas with high ceilings

### Zalety produktu

- DALI-2 certified
- Multiple couplers connectable to the same DALI line
- Integretable in light- and building management systems supporting DALI-2 sensors

### Cechy produktu

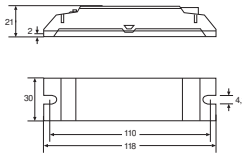
- Coupler for integration of light and presence information in DALI installations
- 4p4c-connector for HF LS LI Sensor (Light- and motion detection via radar)
- Very low DALI Power consumption
- for sensor features see HF LS LI sensor

## DANE TECHNICZNE

## DANE ELEKTRYCZNE

Moc nominalna	0,35 W
Napięcie znamionowe	220...240 V
Częstotliwość sieciowa	50...60 Hz

## WYMIARY I WAGA



Długość	118,00 mm
Szerokość	30,00 mm
Szerokość (włączając okrągłe oprawy)	30,00 mm
Wysokość	21,00 mm
Wysokość (w tym cylindr. opr. ośw.)	21,00 mm
Masa produktu	50,00 g

## KOLOR I MATERIAŁ

Kolor produktu	Jasnoszary
----------------	------------

## TEMPERATURY I WARUNKI PRACY

Zakres temperatury otoczenia	-20...+50 °C
------------------------------	--------------

## INFORMACJE DODATKOWE

Liczba wyjść kontrolnych	1
--------------------------	---

## WŁAŚCIWOŚCI

Ściemnialna	Nie
Interfejs ściemnialny	DALI-2
Liczba wyjść kontrolnych	1
Typ instalacji	Zwieszenie/Oprawa oświetleniowa zintegrowana



## CERTYFIKATY I NORMY

Znaki stacji badawczych	CE
Klasa ochronności	II
Typ zabezpieczenia	IP20

## Wypożyczenie / Akcesoria

- HF LS LI - Light and presence Sensor head with HF technology (radar)
- Separate installation possible with ECO CI KIT

## MATERIAŁY DO POBRANIA

	Dokumenty i certyfikaty	Nazwa dokumentu
	Instrukcja obsługi / instrukcje bezpieczeństwa	DALI2 COUPLER HF
	Deklaracje zgodności	DALI SENSOR LS PD LI

## DANE LOGISTYCZNE

Kod produktu	Sposób wysyłki (opakowanie / liczba produktów)	Wymiary (długość x szerokość x wysokość)	Masa brutto	Objętość
4062172072199	Składane pudełko 1	128 mm x 37 mm x 27 mm	49.00 g	0.13 dm <sup>3</sup>
4062172072205	Karton wysyłkowy 25	200 mm x 140 mm x 147 mm	1670.00 g	4.12 dm <sup>3</sup>

Wymieniony kod produktu oznacza najmniejszą ilość produktu, jaka może być zamówiona. Jednostka transportowa może zawierać jedną sztukę lub więcej. Składając zamówienie prosimy o zamawianie ilości odpowiadających jednej lub wielokrotności jednostki transportowej.

## ZASTRZEŻENIE

Zastrzega się możliwość zmian bez uprzedzenia. Błędy i ominięcia są możliwe. Należy zawsze upewnić się czy korzystasz z najnowszej wersji katalogu.