

# KARTA KATALOGOWA PRODUKTU

## LC RF REMOTE TW

LC RF REMOTE TW | Sterownik zdalny z technologią radiową



### Obszary zastosowań

- Oświetlenie ogólne
- Oświetlenie fasad budynków
- Światło dynamiczne jako efekt architektoniczny w miejscach publicznych
- Oświetlenie faset
- Hotele
- Biura
- Pomieszczenia mieszkalne

### Zalety produktu

- Zmiana temperatury barwowej światła za pomocą pokrętła dotykowego
- Ściemnianie ustawionych barw światła
- Sterowanie 4 grupami opraw
- Oddzielna regulacja barwy światła od zimnobiałej do ciepłobiałej
- Zawiera uchwyt ścienny, baterię (CR2032) i akcesoria

### Cechy produktu

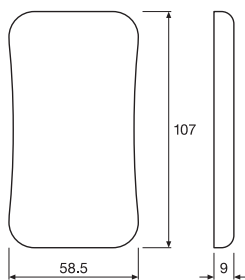
- Nadajnik radiowy do sterowania modułami LED Tunable White
- Napięcie wejściowe 3V - bateria CR2032
- Sygnał wyjściowy: 2,4 GHz

## DANE TECHNICZNE

## DANE ELEKTRYCZNE

Moc nominalna	0,15 W
Napięcie znamionowe	3 V
Rodzaj prądu	DC
Częstotliwość sieciowa	0 Hz
Częstotliwość pracy	2.4 GHz

## WYMIARY I WAGA



Długość	107,00 mm
Szerokość	58,50 mm
Szerokość (włączając okrągłe oprawy)	58.50 mm
Wysokość	9,00 mm
Wysokość (w tym cylindr. opr. ośw.)	9.00 mm
Masa produktu	60,00 g

## KOLOR I MATERIAŁ

Kolor produktu	biały
----------------	-------

## TEMPERATURY I WARUNKI PRACY

Zakres temperatury otoczenia	-30...+55 °C
------------------------------	--------------

## WŁAŚCIWOŚCI

Ściemnialna	Nie
Zabezpieczenie przed przegrzaniem	Nie
Pasma transmisji	30 m

## CERTYFIKATY I NORMY

Znaki stacji badawczych	CE / EMC / LVD
Normy	Wg. EN 300328 / Wg. EN 301489 / Wg. EN 60950 / Wg. EN 62479

Klasa ochronności	III
Typ zabezpieczenia	IP20




### DANE LOGISTYCZNE

Zakres temperatury magazynowania	-30...+55 °C
----------------------------------	--------------

### Porady dotyczące bezpieczeństwa

– Wszystkie podłączenia elektryczne muszą być wykonane przez osobę wykwalifikowaną.

### MATERIAŁY DO POBRANIA

Dokumenty i certyfikaty	Nazwa dokumentu
 Instrukcja obsługi / instrukcje bezpieczeństwa	LC RF REMOTE TW
 Informacje prawne	LC RF Legal Insert
 Deklaracje zgodności	LC RF REMOTE RGBW, TW

### DANE LOGISTYCZNE

Kod produktu	Sposób wysyłki (opakowanie / liczba produktów)	Wymiary (długość x szerokość x wysokość)	Masa brutto	Objętość
4058075435926	Składane pudełko 1	114 mm x 65 mm x 20 mm	72.00 g	0.15 dm <sup>3</sup>
4058075435933	Karton wysyłkowy 10	140 mm x 113 mm x 125 mm	690.00 g	1.98 dm <sup>3</sup>
4058075509825	Karton wysyłkowy 120			

Wymieniony kod produktu oznacza najmniejszą ilość produktu, jaka może być zamówiona. Jednostka transportowa może zawierać jedną sztukę lub więcej. Składając zamówienie prosimy o zamawianie ilości odpowiadających jednej lub wielokrotności jednostki transportowej.

### ZASTRZEŻENIE

Zastrzega się możliwość zmian bez uprzedzenia. Błędy i ominięcia są możliwe. Należy zawsze upewnić się czy korzystasz z najnowszej wersji katalogu.