

KARTA KATALOGOWA PRODUKTU ST8E-AC 20 W/6500 K 1500 mm

SubstiTUBE ENTRY AC | Tuby LED



Zalety produktu

- Lampa nie ugina się dzięki rurce wykonanej ze szkła
- Szybka, prosta i bezpieczna wymiana bez zmiany okablowania
- Aż do 65 % oszczędności energii (w porównaniu ze świetlówką T8 ze SK)
- Światło włącza się natychmiast, szczególnie zalecane w połączeniu z czujnikami
- Nadaje się również do pracy w niskich temperaturach

Cechy produktu

- Wykonana ze szkła tuba LED T8 z trzonkiem G13
- Bez rtęci, zgodne z RoHS
- Stopień ochrony: IP20



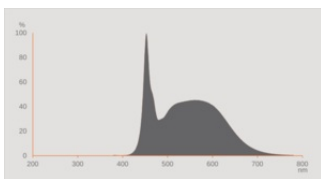
DANE TECHNICZNE

DANE ELEKTRYCZNE

Moc nominalna	20 W
Moc użyteczna	20.00 W
Napięcie znamionowe	220...240 V
Rodzaj prądu	Prąd przemienny (AC)
Częstotliwość pracy	50...60 Hz
Częstotliwość sieciowa	50...60 Hz
Współczynnik mocy λ	> 0,70

Dane fotometryczne

Strumień świetlny	2300 lm
Nominalny użyteczny strumień świetlny 90°	2300 lm
Skuteczność świetlna	115 lm/W
Wsp. zachowania str. świetlnego	0.70
Barwa światła (oznaczenie)	Cool Daylight
Temperatura barwowa	6500 K
Ogólny wskaźnik oddawania barw Ra	≥80
Barwa światła	865
Standardowe odchylenie dopasowania barw	≤6 sdcn
Wartość wskaźnika migotania Pst LM	1
Wartość efektu stroboskopowego SVM	0.4



EPREL data spectral diagram PROF
LEDr 6500K

Dane świetlne

Kąt rozsyłu światła	360 °
Czas startu (60 %)	< 0.50 s
Czas startu	< 0.5 s

WYMIARY I WAGA

Długość całkowita	1513.00 mm
Długość bez trzonka pinowego/połączenie	1500 mm
Średnica	25,6 mm
Średnica trzonka	25,5 mm
Maksymalna średnica	27 mm
Masa produktu	230,00 g

TEMPERATURY I WARUNKI PRACY

Zakres temperatury otoczenia	-20...+45 °C
------------------------------	--------------

Trwałość

Trwałość L70/B50 @ 25 °C	30000 h
Liczba cykli włączeniowych	50000
Str. świetlny pod koniec okresu	0.70
Współczynnik trwałości po 6 000	≥ 0.90

INFORMACJE DODATKOWE

Trzonek (standardowe rozwiązanie)	G13
Zawartość rtęci	0.0 mg
Nie zawiera rtęci	Tak
Kształt / wersja	Matowy

WŁAŚCIWOŚCI

Ściemnialna	Nie
-------------	-----

CERTYFIKATY I NORMY

Klasa efektywności energetycznej	E 1)
Zużycie energii	20.00 kWh/1000h
Typ zabezpieczenia	IP20
Normy	CE / CB
Grupa zagrożenia fotobiologiczne EN62778	RG0

1) Klasa efektywności energetycznej (EEC) w skali od A++ (najwyższa efektywność) do E (najniższa efektywność)

Dane kraju

Oznaczenie produktu	ST8E-1.5M 20W/8
---------------------	-----------------

DANE LOGISTYCZNE

Zakres temperatury magazynowania	-20...+80 °C
----------------------------------	--------------


Dane rozporządzenia UE 2019/2015


Zastosowana technologia oświetleniowa	LED
Bezkierunkowe lub kierunkowe	NDLS
Zasilanie sieciowe lub nie	MLS
Typ trzonka	G13
Połączone źródło światła (CLS)	Nie
Źródło światła "Tunable White"	Nie
Druga bańka	Nie
Źródła światła o wysokiej luminancji	Nie
Oslona przeciwośnieniowa	Nie
Temperatura barwowa światła najbliższa	SINGLE_VALUE
Moc w trybie czuwania	0.00 W
Moc w trybie czuwania dla CLS	0.00 W
Moc ekwiwalentna	Tak
Długość	1513,00 mm
Wysokość (w tym cylindr. opr. ośw.)	25,6 mm
Szerokość (włączając okrągłe oprawy)	25,6 mm
Współrzędne chromatyczności x	0.3123
Współrzędne chromatyczności y	0.3282
Wskaźnik oddawania barw R9	>=0.00
Odpowiedni kąt promieniowania	SPHERE_360
Współczynnik trwałości	0.9
Współczynnik przesuwu fazowego	>=0.7
Źródło światła LED zastępuje świetlówki	Tak
EPREL ID	686644,2076150
Numer modelu	AC32683,AC66715

Porady dotyczące bezpieczeństwa

- Nieprzystosowane do pracy z elektronicznymi układami zasilającymi.
- Możliwa praca w zastosowaniach zewnętrznych w odpowiednich oprawach odpornych na wilgoć zgodnie z kartą katalogową i instrukcją instalacji.

MATERIAŁY DO POBRANIA

Dokumenty i certyfikaty	Nazwa dokumentu
 Deklaracje zgodności	SubstiTUBE Entry AC

Pliki i dane fotometryczne	Nazwa dokumentu
 Widmowy rozkład mocy	EPREL data spectral diagram PROF LEDr 6500K

DANE LOGISTYCZNE

Kod produktu	Sposób wysyłki (opakowanie / liczba produktów)	Wymiary (długość x szerokość x wysokość)	Masa brutto	Objętość
4058075817913	Oslona kartonowa 1	1,555 mm x 28 mm x 28 mm	249.00 g	1.22 dm ³
4058075817920	Karton wysyłkowy 25	1,610 mm x 155 mm x 165 mm	7570.00 g	41.18 dm ³

Wymieniony kod produktu oznacza najmniejszą ilość produktu, jaka może być zamówiona. Jednostka transportowa może zawierać jedną sztukę lub więcej. Składając zamówienie prosimy o zamawianie ilości odpowiadających jednej lub wielokrotności jednostki transportowej.

Odnośniki / linki

– Aktualne informacje, patrz www.ledvance.com/substitute

Porady prawne

– Gdy zostaną użyte do wymiany świetlówki T8, całkowita wydajność energetyczna i rozsył światła zależą od projektu systemu oświetleniowego.

ZASTRZEŻENIE

Zastrzega się możliwość zmian bez uprzedzenia. Błędy i ominięcia są możliwe. Należy zawsze upewnić się czy korzystasz z najnowszej wersji katalogu.