

KARTA KATALOGOWA PRODUKTU

LED Superstar Classic P 40 DIM 4.8W 827 Frosted E14

LED Retrofit CLASSIC P DIM | Lamy LED z możliwością regulacji w kształcie tradycyjnej żarówki kulistej



Obszary zastosowań

- Doskonale rozwiązanie do instalacji dekoracyjnych
- Zastosowania domowe
- Oświetlenie ogólne
- Do użytku na zewnątrz tylko w odpowiednich oprawach zewnętrznych

Zalety produktu

- Lamy wyposażone w innowacyjną technologię „włókien” LED
- Niższe zużycie energii w porównaniu do lamy żarowych lub halogenowych
- Natychmiast 100 % światła, bez czasu nagrzewania
- Łatwy montaż zamiast zwykłych żarówek
- Konstrukcja, wymiary i strumień świetlny porównywalne z tradycyjną żarówką

Cechy produktu

- Lamy LED dla napięcia sieciowego
- Ściemnialne (za pomocą licznych popularnych ściemniaczy, zobacz więcej www.ledvance.pl/dim)



- Kąt wiązki światła: do 300°
- Trwałość do 15 000 h
- Lampa wykonana ze szkła
- Dobra jakość światła, wskaźnik oddawania barw $R_a \geq 80$; stała chromatyczność

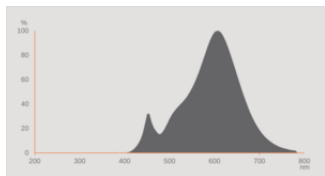
DANE TECHNICZNE

DANE ELEKTRYCZNE

Moc nominalna	4,8 W
Moc użyteczna	4.80 W
Napięcie znamionowe	220...240 V
Tryb pracy	Sieć prądu zmiennego
Ekwiwalentna moc żarówki	40 W
Prąd znamionowy	26 mA
Rodzaj prądu	Prąd przemienny (AC)
Początkowy prąd rozruchowy	1,4 A
Częstotliwość pracy	50/60 Hz
Częstotliwość sieciowa	50/60 Hz
Maksymalna liczba lamp na jeden 10 A (B)	100
Maksymalna liczba opraw w obwodzie przy zabezpieczeniu 16A (B)	150
Współczynnik mocy λ	> 0,70

Dane fotometryczne

Strumień świetlny	470 lm
Nominalny użyteczny strumień świetlny 90°	470 lm
Skuteczność świetlna	97 lm/W
Wsp. zachowania str. świetlnego	0.70
Barwa światła (oznaczenie)	Warm White
Temperatura barwowa	2700 K
Ogólny wskaźnik oddawania barw Ra	80
Barwa światła	827
Standardowe odchylenie dopasowania barw	≤6 sdc
Wsp. zachow. str. świetlnego po	0.80
Wartość wskaźnika migotania Pst LM	1.0
Wartość efektu stroboskopowego SVM	0.4

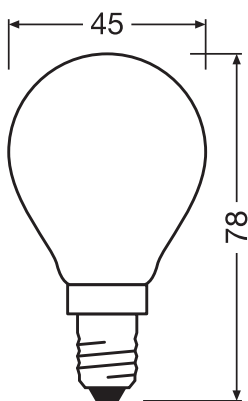


EPREL data spectral diagram PROF
LEDr 2700K

Dane świetlne

Kąt rozsyłu światła	320 °
Czas startu (60 %)	< 0.50 s
Czas startu	< 0.5 s

WYMIARY I WAGA



Długość całkowita	78.00 mm
Średnica	45,00 mm
Maksymalna średnica	45 mm
Masa produktu	13,00 g

TEMPERATURY I WARUNKI PRACY

Zakres temperatury otoczenia	-20...+40 °C
Maks. temp. w punkcie pomiarowym tc	75 °C

Trwałość

Trwałość L70/B50 @ 25 °C	15000 h
Liczba cykli włączeniowych	100000
Str. świetlny pod koniec okresu	0.70
Współczynnik trwałości po 6 000	≥ 0.90

INFORMACJE DODATKOWE

Trzonek (standardowe rozwiązanie)	E14
Zawartość rtęci	0.0 mg
Nie zawiera rtęci	Tak
Kształt / wersja	Matowy
Uwaga dotycząca produktu	Wszystkie parametry techniczne odnoszą się do kompletnej lampy / Ze względu na skomplikowany proces produkcji diod elektroluminescencyjnych (LED), typowe podawane wartości parametrów technicznych LED są czysto statystycznymi wartościami, które mogą się różnić od rzeczywistych parametrów technicznych poszczególnych produktów.

WŁAŚCIWOŚCI

Ściemnialna	Tak ¹⁾
-------------	-------------------

¹⁾ Sprawdź kompatybilność ściemniacza na [ledvance.com/compatibility](https://www.ledvance.com/compatibility)

CERTYFIKATY I NORMY

Klasa efektywności energetycznej	F ¹⁾
Zużycie energii	5.00 kWh/1000h
Typ zabezpieczenia	IP20
Normy	CE / EAC
Grupa zagrożenia fotobiologiczne EN62778	RG0

¹⁾ Klasa efektywności energetycznej (EEC) w skali od A (najwyższa efektywność) do G (najniższa efektywność)

Dane kraju

Oznaczenie produktu	LEDSCLP40D 4,8W
---------------------	-----------------

DANE LOGISTYCZNE

Zakres temperatury magazynowania	-20...+80 °C
----------------------------------	--------------

Dane rozporządzenia UE 2019/2015



Zastosowana technologia oświetleniowa	LED
Bezkierunkowe lub kierunkowe	NDLS


Zasilanie sieciowe lub nie	MLS
Typ trzonka	E14
Połączone źródło światła (CLS)	Nie
Źródło światła "Tunable White"	Nie
Druga bańka	Nie
Źródła światła o wysokiej luminancji	Nie
Oslona przeciwośnieniowa	Nie
Temperatura barwowa światła najbliższa	SINGLE_VALUE
Moc w trybie czuwania	0 W
Moc w trybie czuwania dla CLS	0 W
Moc ekwiwalentna	Tak
Długość	78,00 mm
Wysokość (w tym cylindr. opr. ośw.)	45.00 mm
Szerokość (włączając okrągłe oprawy)	45.00 mm
Współrzędne chromatyczności x	0.458
Współrzędne chromatyczności y	0.410
Wskaźnik oddawania barw R9	1
Odpowiedni kąt promieniowania	SPHERE_360
Współczynnik trwałości	0.90
Współczynnik przesuwu fazowego	0,70
Źródło światła LED zastępuje świetlówki	Nie
EPREL ID	1403370,523162
Numer modelu	AC32337,AC24283

Porady dotyczące bezpieczeństwa

- Nie dotykaj lampy, jeśli jest stłuczona.
- Nie wolno używać, jeśli zewnętrzne źródło światła jest uszkodzone.

MATERIAŁY DO POBRANIA

	Dokumenty i certyfikaty	Nazwa dokumentu
	Deklaracje zgodności	CLA/B/P LED T26; CL GLOBE 125
	Deklaracje zgodności	LED CLA CLB CLP T26 CL GLOBE125

Pliki i dane fotometryczne	Nazwa dokumentu
 Widmowy rozkład mocy	EPREL data spectral diagram PROF LEDr 2700K

DANE LOGISTYCZNE

Kod produktu	Sposób wysyłki (opakowanie / liczba produktów)	Wymiary (długość x szerokość x wysokość)	Masa brutto	Objętość
4058075436923	Składane pudełko 1	46 mm x 49 mm x 130 mm	25.00 g	0.29 dm ³
4058075611245	Karton wysyłkowy 6	159 mm x 111 mm x 106 mm	220.00 g	1.87 dm ³
4058075436930	Karton wysyłkowy 10	251 mm x 111 mm x 106 mm	336.00 g	2.95 dm ³

Wymieniony kod produktu oznacza najmniejszą ilość produktu, jaka może być zamówiona. Jednostka transportowa może zawierać jedną sztukę lub więcej. Składając zamówienie prosimy o zamawianie ilości odpowiadających jednej lub wielokrotności jednostki transportowej.

ZASTRZEŻENIE

Zastrzega się możliwość zmian bez uprzedzenia. Błędy i ominięcia są możliwe. Należy zawsze upewnić się czy korzystasz z najnowszej wersji katalogu.