

KARTA KATALOGOWA PRODUKTU

LED Star Classic B 25 2.5W 827 Frosted E14

LED Retrofit CLASSIC B | Lampy LED w kształcie klasycznej żarówki świecowej



Obszary zastosowań

- Doskonale rozwiązanie do instalacji dekoracyjnych
- Zastosowania domowe
- Oświetlenie ogólne
- Do użytku na zewnątrz tylko w odpowiednich oprawach zewnętrznych

Zalety produktu

- Lampy wyposażone w innowacyjną technologię „włókien” LED
- Wygląd, wymiary i strumień świetlny porównywalne z tradycyjnymi żarówkami lub żarówkami halogenowymi
- Brak promieniowania UV i podczerwonego w wiązce światła
- Natychmiast 100 % światła, bez czasu nagrzewania
- Niskie obciążenie cieplne (w porównaniu ze standardowym produktem referencyjnym)
- Łatwy montaż zamiast zwykłych żarówek
- Niższe zużycie energii w porównaniu do lamp żarowych lub halogenowych

Cechy produktu

- Profesjonalne lampy dla napięcia sieciowego
- Brak możliwości regulacji strumienia świetlnego
- Dobra jakość światła, wskaźnik oddawania barw R_a : ≥ 80 ; stała chromatyczność



- Trwałość do 15 000 h
- Lampa wykonana ze szkła

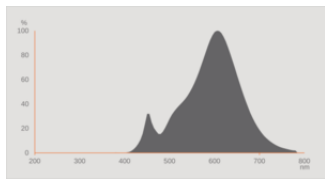
DANE TECHNICZNE

DANE ELEKTRYCZNE

Moc nominalna	2,5 W
Moc użyteczna	2.50 W
Napięcie znamionowe	220...240 V
Tryb pracy	Sieć prądu zmiennego
Ekwiwalentna moc żarówki	25 W
Prąd znamionowy	19 mA
Rodzaj prądu	Prąd przemienny (AC)
Początkowy prąd rozruchowy	1.8 A
Częstotliwość pracy	50/60 Hz
Częstotliwość sieciowa	50/60 Hz
Maksymalna liczba lamp na jeden 10 A (B)	250
Maksymalna liczba opraw w obwodzie przy zabezpieczeniu 16A (B)	400
Współczynnik mocy λ	$\geq 0,40$

Dane fotometryczne

Strumień świetlny	250 lm
Nominalny użyteczny strumień świetlny 90°	250 lm
Skuteczność świetlna	100 lm/W
Wsp. zachowania str. świetlnego	0.93
Barwa światła (oznaczenie)	Warm White
Temperatura barwowa	2700 K
Ogólny wskaźnik oddawania barw Ra	80
Barwa światła	827
Standardowe odchylenie dopasowania barw	≤ 6 sdc
Wsp. zachow. str. świetlnego po	0.80
Wartość wskaźnika migotania Pst LM	1.0
Wartość efektu stroboskopowego SVM	≤ 0.4



EPREL data spectral diagram PROF
LEDr 2700K

Dane świetlne

Kąt rozsyłu światła	300 °
Czas startu (60 %)	< 0.50 s
Czas startu	< 0.5 s

WYMIARY I WAGA

Długość całkowita	100.00 mm
Średnica	35,00 mm
Maksymalna średnica	35 mm
Masa produktu	16,00 g

TEMPERATURY I WARUNKI PRACY

Zakres temperatury otoczenia	-20...+40 °C
Maks. temp. w punkcie pomiarowym tc	60 °C

Trwałość

Trwałość L70/B50 @ 25 °C	15000 h
Liczba cykli włączeniowych	100000
Str. świetlny pod koniec okresu	0.93
Współczynnik trwałości po 6 000	≥ 0.90

INFORMACJE DODATKOWE

Trzonek (standardowe rozwiązanie)	E14
Zawartość rtęci	0.0 mg
Nie zawiera rtęci	Tak
Kształt / wersja	Matowy

Uwaga dotycząca produktu	Wszystkie parametry techniczne odnoszą się do kompletnej lampy / Ze względu na skomplikowany proces produkcji diod elektroluminescencyjnych (LED), typowe podawane wartości parametrów technicznych LED są czysto statystycznymi wartościami, które mogą się różnić od rzeczywistych parametrów technicznych poszczególnych produktów.
--------------------------	--

WŁAŚCIWOŚCI

Ściemnialna	Nie
-------------	-----

CERTYFIKATY I NORMY

Klasa efektywności energetycznej	F 1)
Zużycie energii	3.00 kWh/1000h
Typ zabezpieczenia	IP20
Normy	CE / EAC
Grupa zagrożenia fotobiologiczne EN62778	RG0

1) Klasa efektywności energetycznej (EEC) w skali od A (najwyższa efektywność) do G (najniższa efektywność)

Dane kraju

Międzynarodowy system kodowania	DRBB/F-3-230-E14-35/97,5
Oznaczenie produktu	LEDSCLB25 2,5W/

DANE LOGISTYCZNE

Zakres temperatury magazynowania	-20...+80 °C
----------------------------------	--------------

Dane rozporządzenia UE 2019/2015


Zastosowana technologia oświetleniowa	LED
Bezkierunkowe lub kierunkowe	NDLS
Zasilanie sieciowe lub nie	MLS
Typ trzonka	E14
Połączone źródło światła (CLS)	Nie
Źródło światła "Tunable White"	Nie
Druga bańka	Nie
Źródła światła o wysokiej luminancji	Nie
Oślona przeciwośnieniowa	Nie
Temperatura barwowa światła najbliższa	SINGLE_VALUE
Moc w trybie czuwania	0 W
Moc ekwiwalentna	Tak
Długość	100,00 mm


Wysokość (w tym cylindr. opr. ośw.)	35.00 mm
Szerokość (włączając okrągłe oprawy)	35.00 mm
Współrzędne chromatyczności x	0.463
Współrzędne chromatyczności y	0.420
Odpowiedni kąt promieniowania	SPHERE_360
Współczynnik trwałości	0.90
Współczynnik przesuwu fazowego	0.40
Źródło światła LED zastępuje świetlówki	Nie
EPREL ID	1402958,523086
Numer modelu	AC32466,AC17472

Porady dotyczące bezpieczeństwa

- Nie dotykaj lampy, jeśli jest stłuczona.
- Nie wolno używać, jeśli zewnętrzne źródło światła jest uszkodzone.

MATERIAŁY DO POBRANIA

Dokumenty i certyfikaty	Nazwa dokumentu
 Deklaracje zgodności	LED lamps CLA,B,G,P

Pliki i dane fotometryczne	Nazwa dokumentu
 Widmowy rozkład mocy	EPREL data spectral diagram PROF LEDr 2700K

DANE LOGISTYCZNE

Kod produktu	Sposób wysyłki (opakowanie / liczba produktów)	Wymiary (długość x szerokość x wysokość)	Masa brutto	Objętość
4058075436664	Składane pudełko 1	36 mm x 49 mm x 145 mm	28.00 g	0.26 dm ³
4058075604605	Karton wysyłkowy 6	129 mm x 111 mm x 120 mm	223.00 g	1.72 dm ³

Wymieniony kod produktu oznacza najmniejszą ilość produktu, jaka może być zamówiona. Jednostka transportowa może zawierać jedną sztukę lub więcej. Składając zamówienie prosimy o zamawianie ilości odpowiadających jednej lub wielokrotności jednostki transportowej.

ZASTRZEŻENIE

Zastrzega się możliwość zmian bez uprzedzenia. Błędy i ominięcia są możliwe. Należy zawsze upewnić się czy korzystasz z najnowszej wersji

katalogu.