

KARTA KATALOGOWA PRODUKTU

LED Star Classic A 60 6.5W 840 Frosted E27

LED Retrofit CLASSIC A | Lamy LED, klasyczny kształt żarówki



Obszary zastosowań

- Doskonale rozwiązanie do instalacji dekoracyjnych
- Zastosowania domowe
- Oświetlenie ogólne
- Do użytku na zewnątrz tylko w odpowiednich oprawach zewnętrznych

Zalety produktu

- Lamy wyposażone w innowacyjną technologię „włókien” LED
- Wygląd, wymiary i strumień świetlny porównywalne z tradycyjnymi żarówkami lub żarówkami halogenowymi
- Niższe zużycie energii w porównaniu do lamp żarowych lub halogenowych
- Brak promieniowania UV i podczerwonego w wiązce światła
- Natychmiast 100 % światła, bez czasu nagrzewania

Cechy produktu

- Profesjonalne lamy dla napięcia sieciowego
- Brak możliwości regulacji strumienia świetlnego
- Trwałość do 15 000 h
- Kąt wiązki światła: do 300°
- Lampa wykonana ze szkła



– Dobra jakość światła, wskaźnik oddawania barw $R_a: \geq 80$; stała chromatyczność

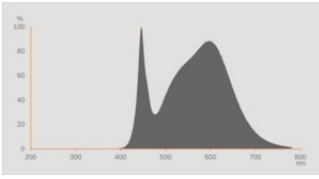
DANE TECHNICZNE

DANE ELEKTRYCZNE

Moc nominalna	6,5 W
Moc użyteczna	6.50 W
Napięcie znamionowe	220...240 V
Tryb pracy	Sieć prądu zmiennego
Ekwiwalentna moc żarówki	60 W
Prąd znamionowy	38 mA
Rodzaj prądu	Prąd przemienny (AC)
Początkowy prąd rozruchowy	0.1 A
Częstotliwość pracy	50/60 Hz
Częstotliwość sieciowa	50/60 Hz
Maksymalna liczba lamp na jeden 10 A (B)	789
Maksymalna liczba opraw w obwodzie przy zabezpieczeniu 16A (B)	1263
Całkowite zniekształcenie harmoniczne	90 %
Współczynnik mocy λ	> 0,50

Dane fotometryczne

Strumień świetlny	806 lm
Nominalny użyteczny strumień świetlny 90°	806 lm
Skuteczność świetlna	124 lm/W
Wsp. zachowania str. świetlnego	0.93
Barwa światła (oznaczenie)	Chłodnobiałe
Temperatura barwowa	4000 K
Ogólny wskaźnik oddawania barw Ra	80
Barwa światła	840
Standardowe odchylenie dopasowania barw	≤6 sdcn
Wsp. zachow. str. świetlnego po	0.80
Wartość wskaźnika migotania Pst LM	≤1.0
Wartość efektu stroboskopowego SVM	≤0.4



LISO spectral power distribution
4000K CRI80 v1

Dane świetlne

Kąt rozsyłu światła	300 °
Czas startu (60 %)	< 0.50 s
Czas startu	< 0.5 s

WYMIARY I WAGA

Długość całkowita	105.00 mm
Średnica	60,00 mm
Maksymalna średnica	60 mm
Masa produktu	31,00 g

TEMPERATURY I WARUNKI PRACY

Zakres temperatury otoczenia	-20...+40 °C
Maks. temp. w punkcie pomiarowym tc	70 °C

Trwałość

Trwałość L70/B50 @ 25 °C	15000 h
Liczba cykli włączeniowych	100000
Str. świetlny pod koniec okresu	0.93
Współczynnik trwałości po 6 000	≥ 0.90

INFORMACJE DODATKOWE

Trzonek (standardowe rozwiązanie)	E27
Zawartość rtęci	0.0 mg

Nie zawiera rtęci	Tak
Kształt / wersja	Matowy
Uwaga dotycząca produktu	Wszystkie parametry techniczne odnoszą się do kompletnej lampy / Ze względu na skomplikowany proces produkcji diod elektroluminescencyjnych (LED), typowe podawane wartości parametrów technicznych LED są czysto statystycznymi wartościami, które mogą się różnić od rzeczywistych parametrów technicznych poszczególnych produktów.

WŁAŚCIWOŚCI

Ściemnialna	Nie
-------------	-----

CERTYFIKATY I NORMY

Klasa efektywności energetycznej	E 1)
Zużycie energii	7.00 kWh/1000h
Typ zabezpieczenia	IP20
Normy	CE / UKCA
Grupa zagrożenia fotobiologiczne EN62778	RG0

1) Klasa efektywności energetycznej (EEC) w skali od A (najwyższa efektywność) do G (najniższa efektywność)

Dane kraju

Międzynarodowy system kodowania	DRAA/F-7-840-220-240-E27-60
Oznaczenie produktu	LEDSCLA60 6,5W/

DANE LOGISTYCZNE

Zakres temperatury magazynowania	-20...+80 °C
----------------------------------	--------------

Dane rozporządzenia UE 2019/2015




Zastosowana technologia oświetleniowa	LED
Bezkierunkowe lub kierunkowe	NDLS
Zasilanie sieciowe lub nie	MLS
Typ trzonka	E27
Połączone źródło światła (CLS)	Nie
Źródło światła "Tunable White"	Nie
Druga bańka	Nie
Źródła światła o wysokiej luminancji	Nie
Oslona przeciwośnieniowa	Nie
Temperatura barwowa światła najbliższa	SINGLE_VALUE
Moc w trybie czuwania	not applicable

Moc w trybie czuwania dla CLS	not applicable
Moc ekwiwalentna	Tak
Długość	105,00 mm
Wysokość (w tym cylindr. opr. ośw.)	60.00 mm
Szerokość (włączając okrągłe oprawy)	60.00 mm
Współrzędne chromatyczności x	0.380
Współrzędne chromatyczności y	0.380
Wskaźnik oddawania barw R9	>0
Odpowiedni kąt promieniowania	SPHERE_360
Współczynnik trwałości	0.90
Współczynnik przesuwu fazowego	≥0.5
Źródło światła LED zastępuje świetlówki	Nie
EPREL ID	1402913,523081,1361319
Numer modelu	AC32393,AC45206,AC03080,AC32393

Porady dotyczące bezpieczeństwa

- Nie dotykaj lampy, jeśli jest stłuczona.
- Nie wolno używać, jeśli zewnętrzne źródło światła jest uszkodzone.

MATERIAŁY DO POBRANIA

Dokumenty i certyfikaty		Nazwa dokumentu
	Deklaracje zgodności	LED lamps CLA,B,G,P
	Deklaracje zgodności	LED CLASSIC
Pliki i dane fotometryczne		Nazwa dokumentu
	Widmowy rozkład mocy	LISO spectral power distribution 4000K CRI80 v1

DANE LOGISTYCZNE

Kod produktu	Sposób wysyłki (opakowanie / liczba produktów)	Wymiary (długość x szerokość x wysokość)	Masa brutto	Objętość
4058075435384	Składane pudełko 2	61 mm x 121 mm x 145 mm	82.00 g	1.07 dm ³
4058075604872	Karton wysyłkowy 6	202 mm x 134 mm x 120 mm	340.00 g	3.25 dm ³

Kod produktu	Sposób wysyłki (opakowanie / liczba produktów)	Wymiary (długość x szerokość x wysokość)	Masa brutto	Objętość
--------------	--	--	-------------	----------

Wymieniony kod produktu oznacza najmniejszą ilość produktu, jaka może być zamówiona. Jednostka transportowa może zawierać jedną sztukę lub więcej. Składając zamówienie prosimy o zamawianie ilości odpowiadających jednej lub wielokrotności jednostki transportowej.

ZASTRZEŻENIE

Zastrzega się możliwość zmian bez uprzedzenia. Błędy i ominięcia są możliwe. Należy zawsze upewnić się czy korzystasz z najnowszej wersji katalogu.