

KARTA KATALOGOWA PRODUKTU LED Star R50 40 36° 2.6W 827 E14

LED STAR R50 | Reflektorowe lampy LED R50



Obszary zastosowań

- Szafki do ekspozycji i witryny sklepowe
- Muzea, galerie sztuki
- Pomieszczenia wystawowe
- Hotele
- Pomieszczenia mieszkalne
- Jako światło wpuszczane do oznaczania przejść, drzwi, schodów itp.
- Do użytku na zewnątrz tylko w odpowiednich oprawach zewnętrznych

Zalety produktu

- Długa trwałość do 15 000 godzin
- Niższe zużycie energii w porównaniu do lamp żarowych lub halogenowych
- Prosty w użyciu zamiennik żarówek halogenowych dzięki kompaktowej konstrukcji
- Natychmiast 100 % światła, bez czasu nagrzewania

Cechy produktu

- Profesjonalne LED zamienniki żarówek halogenowych
- Lampy niezawierające rtęci



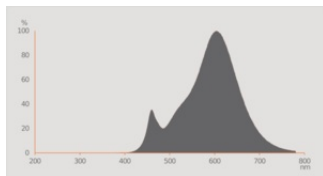
DANE TECHNICZNE

DANE ELEKTRYCZNE

Moc nominalna	2,6 W
Moc użyteczna	2.60 W
Napięcie znamionowe	220...240 V
Tryb pracy	Sieć prądu zmiennego
Ekwiwalentna moc żarówki	40 W
Prąd znamionowy	20 mA
Rodzaj prądu	Prąd przemienny (AC)
Początkowy prąd rozruchowy	9.6 A
Częstotliwość pracy	50/60 Hz
Częstotliwość sieciowa	50/60 Hz
Maksymalna liczba lamp na jeden 10 A (B)	213
Maksymalna liczba opraw w obwodzie przy zabezpieczeniu 16A (B)	341
Całkowite zniekształcenie harmoniczne	150 %
Współczynnik mocy λ	> 0,40

Dane fotometryczne

Światłość	398 cd
Strumień świetlny	210 lm
Nominalny użyteczny strumień świetlny 90°	210 lm
Skuteczność świetlna	80 lm/W
Wsp. zachowania str. świetlnego	0.95
Barwa światła (oznaczenie)	Warm White
Temperatura barwowa	2700 K
Ogólny wskaźnik oddawania barw Ra	80
Barwa światła	827
Standardowe odchylenie dopasowania barw	≤6 sdcn
Znamionowa maksymalna światłość	398 cd
Wartość wskaźnika migotania Pst LM	1.0
Wartość efektu stroboskopowego SVM	0.4



Everlight 67-23ST KKE 2700K

Dane świetlne

Kąt rozsyłu światła	36 °
Czas startu (60 %)	< 0.50 s
Czas startu	< 0.5 s

WYMIARY I WAGA

Długość całkowita	85.00 mm
Średnica	50,00 mm
Maksymalna średnica	50 mm
Masa produktu	49,00 g

TEMPERATURY I WARUNKI PRACY

Zakres temperatury otoczenia	-20...+40 °C
Maks. temp. w punkcie pomiarowym tc	72.3 °C

Trwałość

Trwałość L70/B50 @ 25 °C	15000 h
Liczba cykli włączeniowych	100000
Str. świetlny pod koniec okresu	0.95

INFORMACJE DODATKOWE

Trzonek (standardowe rozwiązanie)	E14
Zawartość rtęci	0.0 mg
Nie zawiera rtęci	Tak

Uwaga dotycząca produktu	Wszystkie parametry techniczne odnoszą się do kompletnej lampy / Ze względu na skomplikowany proces produkcji diod elektroluminescencyjnych (LED), typowe podawane wartości parametrów technicznych LED są czysto statystycznymi wartościami, które mogą się różnić od rzeczywistych parametrów technicznych poszczególnych produktów.
--------------------------	--

WŁAŚCIWOŚCI

Ściemnialna	Nie
-------------	-----

CERTYFIKATY I NORMY

Klasa efektywności energetycznej	F 1)
Zużycie energii	3.00 kWh/1000h
Typ zabezpieczenia	IP20
Normy	CE / EAC / UKCA
Grupa zagrożenia fotobiologiczne EN62778	RG1

1) Klasa efektywności energetycznej (EEC) w skali od A (najwyższa efektywność) do G (najniższa efektywność)

Dane kraju

Oznaczenie produktu	LEDSR5040 2,6W/
---------------------	-----------------

DANE LOGISTYCZNE

Zakres temperatury magazynowania	-20...+80 °C
----------------------------------	--------------

Dane rozporządzenia UE 2019/2015





Zastosowana technologia oświetleniowa	LED
Bezkierunkowe lub kierunkowe	DLS
Zasilanie sieciowe lub nie	MLS
Typ trzonka	E14
Połączone źródło światła (CLS)	Nie
Źródło światła "Tunable White"	Nie
Druga bańka	Nie
Źródła światła o wysokiej luminancji	Nie
Oślona przeciwolśnieniowa	Nie
Temperatura barwowa światła najbliższa	SINGLE_VALUE
Moc w trybie czuwania	0 W
Moc ekwiwalentna	Tak
Długość	85,00 mm
Wysokość (w tym cylindr. opr. ośw.)	50.00 mm

Szerokość (włączając okrągłe oprawy)	50.00 mm
Współrzędne chromatyczności x	0.452
Współrzędne chromatyczności y	0.4104
Wskaźnik oddawania barw R9	1
Odpowiedni kąt promieniowania	NARROW_CONE_90
Współczynnik trwałości	0.9
Współczynnik przesuwu fazowego	0.5
Źródło światła LED zastępuje świetlówki	Nie
EPREL ID	1403194,522933,1368210,1842015
Numer modelu	AC32662,AC45716,AC24574,AC57954,AC57954

Porady dotyczące bezpieczeństwa

- Nie dotykaj lampy, jeśli jest stłuczona.
- Nie wolno używać, jeśli zewnętrzne źródło światła jest uszkodzone.

MATERIAŁY DO POBRANIA

Dokumenty i certyfikaty		Nazwa dokumentu
	Deklaracje zgodności	LED SPOT R50 PAR16
	Deklaracje zgodności	LED R39 R50 PAR16
	Deklaracje zgodności UKCA	LED R39 R50 PA16
Pliki i dane fotometryczne		Nazwa dokumentu
	Widmowy rozkład mocy	Everlight 67-23ST KKE 2700K

DANE LOGISTYCZNE

Kod produktu	Sposób wysyłki (opakowanie / liczba produktów)	Wymiary (długość x szerokość x wysokość)	Masa brutto	Objętość
4058075096882	Składane pudełko 2	51 mm x 101 mm x 130 mm	122.00 g	0.67 dm ³
4058075096899	Karton wysyłkowy 20	295 mm x 184 mm x 107 mm	1583.00 g	5.81 dm ³
4058075616332	Karton wysyłkowy 6	174 mm x 115 mm x 106 mm	466.00 g	2.12 dm ³

Wymieniony kod produktu oznacza najmniejszą ilość produktu, jaka może być zamówiona. Jednostka transportowa może zawierać jedną sztukę lub więcej. Składając zamówienie prosimy o zamawianie ilości odpowiadających jednej lub wielokrotności jednostki transportowej.

Odnośniki / linki

- Więcej produktów i aktualne informacje na temat lamp LED na stronie www.ledvance.com/led-systems
 - Gwarancja, patrz www.ledvance.pl/gwarancja
-

ZASTRZEŻENIE

Zastrzega się możliwość zmian bez uprzedzenia. Błędy i ominięcia są możliwe. Należy zawsze upewnić się czy korzystasz z najnowszej wersji katalogu.