

KARTA KATALOGOWA PRODUKTU

LED Value Classic B 40 4.9W 865 Frosted E14

LED VALUE CLASSIC B | Lampy LED w kształcie klasycznej żarówki świecowej



Obszary zastosowań

- Oświetlenie ogólne
- Zastosowania domowe
- Żyrandole
- Do użytku na zewnątrz tylko w odpowiednich oprawach zewnętrznych

Zalety produktu

- Niższe zużycie energii w porównaniu do lamp żarowych lub halogenowych
- Bezpośrednio zastępuje zwykłe żarówki
- Natychmiast 100 % światła, bez czasu nagrzewania

Cechy produktu

- LED zamienniki tradycyjnych żarówek
- Brak możliwości regulacji strumienia świetlnego
- Dobre oddawanie barw ($R_a \geq 80$) i stabilność braw przez cały czas eksploatacji lampy



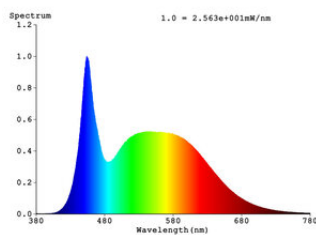
DANE TECHNICZNE

DANE ELEKTRYCZNE

Moc nominalna	4,9 W
Moc użyteczna	4.90 W
Napięcie znamionowe	220...240 V
Tryb pracy	Sieć prądu zmiennego
Ekwiwalentna moc żarówki	40 W
Prąd znamionowy	50 mA
Rodzaj prądu	Prąd przemienny (AC)
Początkowy prąd rozruchowy	5.88 A
Częstotliwość pracy	50/60 Hz
Częstotliwość sieciowa	50/60 Hz
Maksymalna liczba lamp na jeden 10 A (B)	88
Maksymalna liczba opraw w obwodzie przy zabezpieczeniu 16A (B)	114
Całkowite zniekształcenie harmoniczne	147.7 %
Współczynnik mocy λ	0,55

Dane fotometryczne

Strumień świetlny	470 lm
Skuteczność świetlna	95 lm/W
Wsp. zachowania str. świetlnego	0.93
Barwa światła (oznaczenie)	Cool Daylight
Temperatura barwowa	6500 K
Ogólny wskaźnik oddawania barw Ra	80
Barwa światła	865
Standardowe odchylenie dopasowania barw	≤ 6 sdc
Wartość wskaźnika migotania Pst LM	1.0
Wartość efektu stroboskopowego SVM	0.4



RGBW Remote Lamp 6500K

Dane świetlne

Kąt rozsyłu światła	180 °
Czas startu (60 %)	< 0.50 s
Czas startu	< 0.5 s

WYMIARY I WAGA

Długość całkowita	96.00 mm
Średnica	37,00 mm
Maksymalna średnica	37 mm
Masa produktu	15,00 g

TEMPERATURY I WARUNKI PRACY

Zakres temperatury otoczenia	-20...+40 °C
Maks. temp. w punkcie pomiarowym tc	90 °C

Trwałość

Trwałość L70/B50 @ 25 °C	10000 h
Liczba cykli włączeniowych	100000
Str. świetlny pod koniec okresu	0.93

INFORMACJE DODATKOWE

Trzonek (standardowe rozwiązanie)	E14
Zawartość rtęci	0.0 mg
Nie zawiera rtęci	Tak
Kształt / wersja	Matowy
Uwaga dotycząca produktu	Wszystkie parametry techniczne odnoszą się do kompletnej lampy / Ze względu na skomplikowany proces produkcji diod elektroluminescencyjnych (LED), typowe podawane wartości parametrów technicznych LED są czysto statystycznymi wartościami, które mogą się różnić od rzeczywistych parametrów technicznych poszczególnych produktów.

WŁAŚCIWOŚCI

Ściemnialna	Nie
-------------	-----

CERTYFIKATY I NORMY

Klasa efektywności energetycznej	F 1)
Zużycie energii	5.00 kWh/1000h
Typ zabezpieczenia	IP20
Normy	CE / UKCA / EAC
Grupa zagrożenia fotobiologiczne EN62778	RG0

1) Klasa efektywności energetycznej (EEC) w skali od A (najwyższa efektywność) do G (najniższa efektywność)

Dane kraju

Oznaczenie produktu	VALUECLB40 4,9W
---------------------	-----------------

DANE LOGISTYCZNE

Zakres temperatury magazynowania	-20...+80 °C
----------------------------------	--------------

Dane rozporządzenia UE 2019/2015




Zastosowana technologia oświetleniowa	LED
Bezkierunkowe lub kierunkowe	NDLS
Zasilanie sieciowe lub nie	MLS
Typ trzonka	E14
Połączone źródło światła (CLS)	Nie
Źródło światła "Tunable White"	Nie
Druga bańka	Nie
Źródła światła o wysokiej luminancji	Nie
Oslona przeciwoślnieniowa	Nie
Temperatura barwowa światła najbliższa	SINGLE_VALUE


Moc w trybie czuwania	0.00 W
Moc ekwiwalentna	Tak
Długość	96,00 mm
Wysokość (w tym cylindr. opr. ośw.)	37.00 mm
Szerokość (włączając okrągłe oprawy)	37.00 mm
Współrzędne chromatyczności x	0.3123
Współrzędne chromatyczności y	0.3283
Wskaźnik oddawania barw R9	13
Odpowiedni kąt promieniowania	SPHERE_360
Współczynnik trwałości	0.90
Współczynnik przesuwu fazowego	0.921
Źródło światła LED zastępuje świetlówki	Nie
EPREL ID	1351516,1838234,2187363
Numer modelu	AC45014,AC56450,AC70652

Porady dotyczące bezpieczeństwa

- Nie dotykaj lampy, jeśli jest stłuczona.
- Nie wolno używać, jeśli zewnętrzne źródło światła jest uszkodzone.

MATERIAŁY DO POBRANIA

	Dokumenty i certyfikaty	Nazwa dokumentu
	Deklaracje zgodności	Classic A_B_P 15000h FR
	Deklaracje zgodności	LED CLASSIC
	Deklaracje zgodności UKCA	LED CLASSIC

	Pliki i dane fotometryczne	Nazwa dokumentu
	Widmowy rozkład mocy	RGBW Remote Lamp 6500K

DANE LOGISTYCZNE

Kod produktu	Sposób wysyłki (opakowanie / liczba produktów)	Wymiary (długość x szerokość x wysokość)	Masa brutto	Objętość
--------------	--	--	-------------	----------

Kod produktu	Sposób wysyłki (opakowanie / liczba produktów)	Wymiary (długość x szerokość x wysokość)	Masa brutto	Objętość
4099854110078	Składane pudełko 1	38 mm x 38 mm x 108 mm	24.00 g	0.16 dm ³
4099854110085	Karton wysyłkowy 10	198 mm x 84 mm x 119 mm	291.00 g	1.98 dm ³

Wymieniony kod produktu oznacza najmniejszą ilość produktu, jaka może być zamówiona. Jednostka transportowa może zawierać jedną sztukę lub więcej. Składając zamówienie prosimy o zamawianie ilości odpowiadających jednej lub wielokrotności jednostki transportowej.

ZASTRZEŻENIE

Zastrzega się możliwość zmian bez uprzedzenia. Błędy i ominięcia są możliwe. Należy zawsze upewnić się czy korzystasz z najnowszej wersji katalogu.