

KARTA KATALOGOWA PRODUKTU VALUE CLAS A 60 FR 8 W/6500 K E27

LED VALUE CLASSIC A | LAMPY LED, KLASYCZNY KSZTAŁT ŻARÓWKI



Obszary zastosowań

- Zastosowania domowe
- Oświetlenie ogólne
- Do użytku na zewnątrz tylko w odpowiednich oprawach zewnętrznych

Zalety produktu

- Niższe zużycie energii w porównaniu do lamp żarowych lub halogenowych
- Łatwy montaż zamiast zwykłych żarówek

Cechy produktu

- LED zamienniki tradycyjnych żarówek
- Brak możliwości regulacji strumienia świetlnego
- Dobre oddawanie barw ($R_a \geq 80$) i stabilność barw przez cały czas eksploatacji lampy



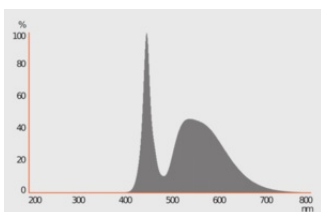
DANE TECHNICZNE

DANE ELEKTRYCZNE

Moc nominalna	8 W
Moc użyteczna	8.00 W
Napięcie znamionowe	220...240 V
Ekwiwalentna moc żarówki	60 W
Prąd znamionowy	60 mA
Rodzaj prądu	Prąd przemienny (AC)
Początkowy prąd rozruchowy	10 A
Częstotliwość pracy	50...60 Hz
Częstotliwość sieciowa	50...60 Hz
Maksymalna liczba lamp na jeden 10 A (B)	160
Maksymalna liczba opraw w obwodzie przy zabezpieczeniu 16A (B)	256
Całkowite zniekształcenie harmoniczne	81 %
Współczynnik mocy λ	0,66

Dane fotometryczne

Strumień świetlny	806 lm
Skuteczność świetlna	100 lm/W
Wsp. zachowania str. świetlnego	0.93
Barwa światła (oznaczenie)	Cool Daylight
Temperatura barwowa	6500 K
Ogólny wskaźnik oddawania barw Ra	80
Barwa światła	865
Standardowe odchylenie dopasowania barw	≤ 6 sdc
Wartość wskaźnika migotania Pst LM	1.0
Wartość efektu stroboskopowego SVM	0.9

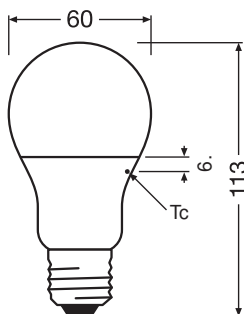


LISO spectral power distribution
6500K CRI80 v2

Dane świetlne

Kąt rozsyłu światła	150 °
Czas startu (60 %)	< 0.50 s
Czas startu	< 0.5 s

WYMIARY I WAGA



Długość całkowita	107.00 mm
Średnica	60,00 mm
Maksymalna średnica	60 mm
Masa produktu	22,00 g

TEMPERATURY I WARUNKI PRACY

Zakres temperatury otoczenia	-20...+40 °C
Maks. temp. w punkcie pomiarowym tc	87 °C

Trwałość

Trwałość L70/B50 @ 25 °C	10000 h
Liczba cykli włączeniowych	100000
Str. świetlny pod koniec okresu	0.93

INFORMACJE DODATKOWE

Trzonek (standardowe rozwiązanie)	E27
Zawartość rtęci	0.0 mg
Nie zawiera rtęci	Tak
Kształt / wersja	Matowy

Uwaga dotycząca produktu	Wszystkie parametry techniczne odnoszą się do kompletnej lampy / Ze względu na skomplikowany proces produkcji diod elektroluminescencyjnych (LED), typowe podawane wartości parametrów technicznych LED są czysto statystycznymi wartościami, które mogą się różnić od rzeczywistych parametrów technicznych poszczególnych produktów.
--------------------------	--

WŁAŚCIWOŚCI

Ściemnialna	Nie
-------------	-----

CERTYFIKATY I NORMY

Klasa efektywności energetycznej	F 1)
Zużycie energii	8.00 kWh/1000h
Typ zabezpieczenia	IP20
Normy	ROHS 2.0 / REACH / CE / CB / ERP
Grupa zagrożenia fotobiologiczne EN62778	RG1

1) Klasa efektywności energetycznej (EEC) w skali od A (najwyższa efektywność) do G (najniższa efektywność)

Dane kraju

Międzynarodowy system kodowania	DRAA/F-9,5/865-220-240-E27-60
Oznaczenie produktu	VALUECLA60 8W/8

DANE LOGISTYCZNE

Zakres temperatury magazynowania	-20...+80 °C
----------------------------------	--------------

Dane rozporządzenia UE 2019/2015



Zastosowana technologia oświetleniowa	LED
Bezkierunkowe lub kierunkowe	NDLS
Zasilanie sieciowe lub nie	MLS
Typ trzonka	E27
Połączone źródło światła (CLS)	Nie
Źródło światła "Tunable White"	Nie
Druga bańka	Nie
Źródła światła o wysokiej luminancji	Nie
Oślona przeciwośnieniowa	Nie
Temperatura barwowa światła najbliższa	SINGLE_VALUE
Moc w trybie czuwania	0.00
Moc ekwiwalentna	Tak
Długość	107,00 mm





Wysokość (w tym cylindr. opr. ośw.)	60.00 mm
Szerokość (włączając okrągłe oprawy)	60.00 mm
Współrzędne chromatyczności x	0.312
Współrzędne chromatyczności y	0.328
Wskaźnik oddawania barw R9	1
Odpowiedni kąt promieniowania	SPHERE_360
Współczynnik trwałości	0.90
Współczynnik przesuwu fazowego	0.50
Źródło światła LED zastępuje świetlówki	Nie
EPREL ID	1403225,523310,1381367,1857029,1855194
Numer modelu	AC31152,AC44916,AC24710,AC55985,AC56436,AC55985

Porady dotyczące bezpieczeństwa

- Nie dotykaj lampy, jeśli jest stłuczona.
- Nie wolno używać, jeśli zewnętrzne źródło światła jest uszkodzone.

MATERIAŁY DO POBRANIA

	Dokumenty i certyfikaty	Nazwa dokumentu
	Deklaracje zgodności	EC Declaration of Conformity CLA Non Dim AC31141-56 AC31177-9 AC34531-3
	Deklaracje zgodności UKCA	LED CLASSIC A_P NON-DIM

	Pliki i dane fotometryczne	Nazwa dokumentu
	Plik IES (IES)	AC08350_CLA60 9W 230V FR E27
	Plik LDT (Eulumdat)	AC08350_CLA60 9W 230V FR E27
	Krzywa światłości, wykres biegunowy	VALUECLA60 8,5W 865 230VFR E27 FS1 OSRAM
	Widmowy rozkład mocy	LISO spectral power distribution 6500K CRI80 v2

DANE LOGISTYCZNE

Kod produktu	Sposób wysyłki (opakowanie / liczba produktów)	Wymiary (długość x szerokość x wysokość)	Masa brutto	Objętość
--------------	--	--	-------------	----------

Kod produktu	Sposób wysyłki (opakowanie / liczba produktów)	Wymiary (długość x szerokość x wysokość)	Masa brutto	Objętość
4052899326873	Składane pudełko 1	60 mm x 60 mm x 111 mm	31.00 g	0.40 dm ³
4058075803855	Paczka 2			
4058075803879	Paczka 3			
4058075803862	Karton wysyłkowy 20	316 mm x 252 mm x 125 mm	1542.00 g	9.95 dm ³
4058075803886	Karton wysyłkowy 30	372 mm x 315 mm x 125 mm	2218.00 g	14.65 dm ³
4052899326880	Karton wysyłkowy 10	315 mm x 131 mm x 126 mm	500.00 g	5.20 dm ³
4052899326897	Karton wysyłkowy 60			
4058075283435	Karton wysyłkowy 60	420 mm x 337 mm x 270 mm	3941.00 g	38.22 dm ³

Wymieniony kod produktu oznacza najmniejszą ilość produktu, jaka może być zamówiona. Jednostka transportowa może zawierać jedną sztukę lub więcej. Składając zamówienie prosimy o zamawianie ilości odpowiadających jednej lub wielokrotności jednostki transportowej.

ZASTRZEŻENIE

Zastrzega się możliwość zmian bez uprzedzenia. Błędy i ominięcia są możliwe. Należy zawsze upewnić się czy korzystasz z najnowszej wersji katalogu.