

## KARTA KATALOGOWA PRODUKTU

### LED Base Classic P 40 4.9W 840 Frosted E14

LED BASE CLASSIC P | Lampy LED w kształcie klasycznej żarówki kulistej



#### Obszary zastosowań

- Oświetlenie ogólne
- Zastosowania domowe
- Do użytku na zewnątrz tylko w odpowiednich oprawach zewnętrznych

#### Zalety produktu

- Niskie obciążenie cieplne (w porównaniu ze standardowym produktem referencyjnym)
- Niższe zużycie energii w porównaniu do lamp żarowych lub halogenowych
- Odporność na wstrząsy i drgania dzięki technologii LED
- Brak promieniowania UV i podczerwonego w wiązce światła
- Natychmiast 100 % światła, bez czasu nagrzewania
- Bezpośrednio zastępuje zwykłe żarówki

#### Cechy produktu

- Profesjonalne lampy dla napięcia sieciowego
- Trzonek: E14
- Nieprzystosowane do pracy z regulatorami
- Lampy niezawierające rtęci



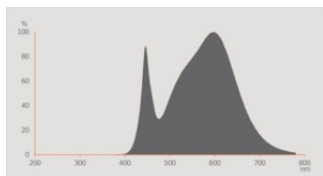
## DANE TECHNICZNE

## DANE ELEKTRYCZNE

Moc nominalna	4,9 W
Moc użyteczna	4.90 W
Napięcie znamionowe	220...240 V
Tryb pracy	Sieć prądu zmiennego
Ekwiwalentna moc żarówki	40 W
Prąd znamionowy	40 mA
Rodzaj prądu	Prąd przemienny (AC)
Początkowy prąd rozruchowy	1.86 A
Częstotliwość pracy	50...60 Hz
Częstotliwość sieciowa	50...60 Hz
Maksymalna liczba lamp na jeden 10 A (B)	400
Maksymalna liczba opraw w obwodzie przy zabezpieczeniu 16A (B)	400
Całkowite zniekształcenie harmoniczne	142.70 %
Współczynnik mocy $\lambda$	0,56

## Dane fotometryczne

Strumień świetlny	470 lm
Skuteczność świetlna	95 lm/W
Wsp. zachowania str. świetlnego	0.93
Barwa światła (oznaczenie)	Chłodnobiałe
Temperatura barwowa	4000 K
Ogólny wskaźnik oddawania barw Ra	80
Barwa światła	840
Standardowe odchylenie dopasowania barw	$\leq 6$ sdc
Wartość wskaźnika migotania Pst LM	1.0
Wartość efektu stroboskopowego SVM	0.4



OS S10x18 4000K

## Dane świetlne

Kąt rozsyłu światła	150 °
Czas startu (60 %)	· 0.50 s
Czas startu	< 0.5 s

## WYMIARY I WAGA

Długość całkowita	82.00 mm
Średnica	45,00 mm
Maksymalna średnica	45 mm
Masa produktu	16,00 g

## TEMPERATURY I WARUNKI PRACY

Zakres temperatury otoczenia	-20...+40 °C
Maks. temp. w punkcie pomiarowym tc	100 °C

## Trwałość

Trwałość L70/B50 @ 25 °C	10000 h
Liczba cykli włączeniowych	100000
Str. świetlny pod koniec okresu	0.93

## INFORMACJE DODATKOWE

Trzonek (standardowe rozwiązanie)	E14
Zawartość rtęci	0.0 mg
Nie zawiera rtęci	Tak
Kształt / wersja	Matowy
Uwaga dotycząca produktu	Wszystkie parametry techniczne odnoszą się do kompletnej lampy / Ze względu na skomplikowany proces produkcji diod elektroluminescencyjnych (LED), typowe podawane wartości parametrów technicznych LED są czysto statystycznymi wartościami, które mogą się różnić od rzeczywistych parametrów technicznych poszczególnych produktów.

## WŁAŚCIWOŚCI

Ściemnialna	Nie
-------------	-----

### CERTYFIKATY I NORMY

Klasa efektywności energetycznej	F 1)
Zużycie energii	5.00 kWh/1000h
Typ zabezpieczenia	IP20
Normy	CE / UKCA / EAC
Grupa zagrożenia fotobiologiczne EN62778	RG1

1) Klasa efektywności energetycznej (EEC) w skali od A (najwyższa efektywność) do G (najniższa efektywność)

### Dane kraju

Oznaczenie produktu	BASECLP40 4,9W/
---------------------	-----------------

### DANE LOGISTYCZNE

Zakres temperatury magazynowania	-20...+80 °C
----------------------------------	--------------

### Dane rozporządzenia UE 2019/2015




Zastosowana technologia oświetleniowa	LED
Bezkierunkowe lub kierunkowe	NDLS
Zasilanie sieciowe lub nie	MLS
Typ trzonka	E14
Połączone źródło światła (CLS)	Nie
Źródło światła "Tunable White"	Nie
Druga bańka	Nie
Źródła światła o wysokiej luminancji	Nie
Oslona przeciwoślepieniowa	Nie
Temperatura barwowa światła najbliższa	SINGLE_VALUE
Moc w trybie czuwania	0.00 W
Moc ekwiwalentna	Tak
Długość	82,00 mm
Wysokość (w tym cylindr. opr. ośw.)	45.00 mm
Szerokość (włączając okrągłe oprawy)	45.00 mm
Współrzędne chromatyczności x	0.382
Współrzędne chromatyczności y	0.380
Wskaźnik oddawania barw R9	6
Odpowiedni kąt promieniowania	SPHERE_360
Współczynnik trwałości	0.90

Współczynnik przesuwu fazowego	0.861
Źródło światła LED zastępuje świetlówki	Nie
EPREL ID	1403242,523324,1351523,1857055
Numer modelu	AC31166,AC45021,AC24729,AC55997,AC55997


### Porady dotyczące bezpieczeństwa

- Nie dotykaj lampy, jeśli jest stłuczona.
- Nie wolno używać, jeśli zewnętrzne źródło światła jest uszkodzone.

### MATERIAŁY DO POBRANIA

Dokumenty i certyfikaty	Nazwa dokumentu
 Deklaracje zgodności	Classic A_B_P 15000h FR
 Deklaracje zgodności	LED CLASSIC A_P NON-DIM
 Deklaracje zgodności UKCA	LED CLASSIC A_P NON-DIM

Pliki i dane fotometryczne	Nazwa dokumentu
 Widmowy rozkład mocy	OS S10x18 4000K

### DANE LOGISTYCZNE

Kod produktu	Sposób wysyłki (opakowanie / liczba produktów)	Wymiary (długość x szerokość x wysokość)	Masa brutto	Objętość
4058075429727	Składane pudełko 3	45 mm x 112 mm x 120 mm	57.00 g	0.60 dm <sup>3</sup>
4058075429734	Karton wysyłkowy 30	236 mm x 235 mm x 103 mm	719.00 g	5.71 dm <sup>3</sup>

Wymieniony kod produktu oznacza najmniejszą ilość produktu, jaka może być zamówiona. Jednostka transportowa może zawierać jedną sztukę lub więcej. Składając zamówienie prosimy o zamawianie ilości odpowiadających jednej lub wielokrotności jednostki transportowej.

### ZASTRZEŻENIE

Zastrzega się możliwość zmian bez uprzedzenia. Błędy i ominięcia są możliwe. Należy zawsze upewnić się czy korzystasz z najnowszej wersji katalogu.