

KARTA KATALOGOWA PRODUKTU

LED Base Classic A 75 10W 840 Frosted E27

LED BASE CLASSIC A | Lampy LED, klasyczny kształt żarówki



Obszary zastosowań

- Zastosowania domowe
- Oświetlenie ogólne
- Do użytku na zewnątrz tylko w odpowiednich oprawach zewnętrznych

Zalety produktu

- Niższe zużycie energii w porównaniu do lamp żarowych lub halogenowych
- Odporność na wstrząsy i drgania dzięki technologii LED
- Brak promieniowania UV i podczerwonego w wiązce światła
- Natychmiast 100 % światła, bez czasu nagrzewania
- Łatwy montaż zamiast zwykłych żarówek
- Niskie obciążenie cieplne (w porównaniu ze standardowym produktem referencyjnym)

Cechy produktu

- Profesjonalne lampy dla napięcia sieciowego
- Brak możliwości regulacji strumienia świetlnego
- Trzonek: E27, B22d
- Lampy niezawierające rtęci



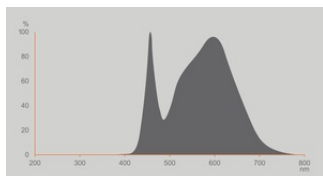
DANE TECHNICZNE

DANE ELEKTRYCZNE

Moc nominalna	10 W
Moc użyteczna	10.00 W
Napięcie znamionowe	220...240 V
Tryb pracy	Sieć prądu zmiennego
Ekwiwalentna moc żarówki	75 W
Prąd znamionowy	70 mA
Rodzaj prądu	Prąd przemienny (AC)
Początkowy prąd rozruchowy	4,2 A
Częstotliwość pracy	50...60 Hz
Częstotliwość sieciowa	50...60 Hz
Maksymalna liczba lamp na jeden 10 A (B)	219
Maksymalna liczba opraw w obwodzie przy zabezpieczeniu 16A (B)	229
Całkowite zniekształcenie harmoniczne	111.70 %
Współczynnik mocy λ	0,65

Dane fotometryczne

Strumień świetlny	1055 lm
Skuteczność świetlna	105 lm/W
Wsp. zachowania str. świetlnego	0.93
Barwa światła (oznaczenie)	Chłodnobiałe
Temperatura barwowa	4000 K
Ogólny wskaźnik oddawania barw Ra	80
Barwa światła	840
Standardowe odchylenie dopasowania barw	≤ 6 sdc
Wartość wskaźnika migotania Pst LM	1.0
Wartość efektu stroboskopowego SVM	0.4



EPREL Data Spectral Diagram LEDr
_4000K

Dane świetlne

Kąt rozsyłu światła	150 °
Czas startu (60 %)	< 0.50 s
Czas startu	< 0.5 s

WYMIARY I WAGA

Długość całkowita	109.00 mm
Średnica	60,00 mm
Maksymalna średnica	60 mm
Masa produktu	26,00 g

TEMPERATURY I WARUNKI PRACY

Zakres temperatury otoczenia	-20...+40 °C
Maks. temp. w punkcie pomiarowym tc	100 °C

Trwałość

Trwałość L70/B50 @ 25 °C	10000 h
Liczba cykli włączeniowych	100000
Str. świetlny pod koniec okresu	0.93

INFORMACJE DODATKOWE

Trzonek (standardowe rozwiązanie)	E27
Zawartość rtęci	0.0 mg
Nie zawiera rtęci	Tak
Kształt / wersja	Matowy
Uwaga dotycząca produktu	Wszystkie parametry techniczne odnoszą się do kompletnej lampy / Ze względu na skomplikowany proces produkcji diod elektroluminescencyjnych (LED), typowe podawane wartości parametrów technicznych LED są czysto statystycznymi wartościami, które mogą się różnić od rzeczywistych parametrów technicznych poszczególnych produktów.

WŁAŚCIWOŚCI

Ściemnialna	Nie
-------------	-----

CERTYFIKATY I NORMY

Klasa efektywności energetycznej	F 1)
Zużycie energii	10.00 kWh/1000h
Typ zabezpieczenia	IP20
Normy	CE / UKCA / EAC
Grupa zagrożenia fotobiologiczne EN62778	RG1

1) Klasa efektywności energetycznej (EEC) w skali od A (najwyższa efektywność) do G (najniższa efektywność)

Dane kraju

Międzynarodowy system kodowania	DRAA/F-10,5/840-220-240-E27-60
Oznaczenie produktu	BASECLA75 10W/8

DANE LOGISTYCZNE

Zakres temperatury magazynowania	-20...+80 °C
----------------------------------	--------------

Dane rozporządzenia UE 2019/2015




Zastosowana technologia oświetleniowa	LED
Bezkierunkowe lub kierunkowe	NDLS
Zasilanie sieciowe lub nie	MLS
Typ trzonka	E27
Połączone źródło światła (CLS)	Nie
Źródło światła "Tunable White"	Nie
Druga bańka	Nie
Źródła światła o wysokiej luminancji	Nie
Oslona przeciwośnieniowa	Nie
Temperatura barwowa światła najbliższa	SINGLE_VALUE
Moc w trybie czuwania	0.00 W
Moc ekwiwalentna	Tak
Długość	109,00 mm
Wysokość (w tym cylindr. opr. ośw.)	60.00 mm
Szerokość (włączając okrągłe oprawy)	60.00 mm
Współrzędne chromatyczności x	0.382
Współrzędne chromatyczności y	0.380
Wskaźnik oddawania barw R9	8
Odpowiedni kąt promieniowania	SPHERE_360


Współczynnik trwałości	0.90
Współczynnik przesuwu fazowego	0.905
Źródło światła LED zastępuje świetlówki	Nie
EPREL ID	1403214,523313,1351505,1857050
Numer modelu	AC31155,AC45003,AC24698,AC55987,AC55987

Porady dotyczące bezpieczeństwa

- Nie dotykaj lampy, jeśli jest stłuczona.
- Nie wolno używać, jeśli zewnętrzne źródło światła jest uszkodzone.

MATERIAŁY DO POBRANIA

Dokumenty i certyfikaty	Nazwa dokumentu
 Deklaracje zgodności	Classic A_B_P 15000h FR
 Deklaracje zgodności	LED CLASSIC A_P NON-DIM
 Deklaracje zgodności UKCA	LED CLASSIC A_P NON-DIM

Pliki i dane fotometryczne	Nazwa dokumentu
 Widmowy rozkład mocy	EPREL Data Spectral Diagram LEDr_4000K

DANE LOGISTYCZNE

Kod produktu	Sposób wysyłki (opakowanie / liczba produktów)	Wymiary (długość x szerokość x wysokość)	Masa brutto	Objętość
4058075819573	Składane pudełko 3	61 mm x 153 mm x 153 mm	92.00 g	1.43 dm ³
4058075819580	Karton wysyłkowy 30	315 mm x 309 mm x 132 mm	1253.00 g	12.85 dm ³

Wymieniony kod produktu oznacza najmniejszą ilość produktu, jaka może być zamówiona. Jednostka transportowa może zawierać jedną sztukę lub więcej. Składając zamówienie prosimy o zamawianie ilości odpowiadających jednej lub wielokrotności jednostki transportowej.

ZASTRZEŻENIE

Zastrzega się możliwość zmian bez uprzedzenia. Błędy i ominięcia są możliwe. Należy zawsze upewnić się czy korzystasz z najnowszej wersji katalogu.

