



KARTA KATALOGOWA PRODUKTU

Decor Bamboo Paper Hut Wall 1XE27 Brown

Decor Bamboo Paper | Dekoracyjne oprawy oświetleniowe wykonane z papieru bambusowego z gwintem E27 lub LED



Obszary zastosowań

- Zastosowania wewnętrzne
- Korytarze, wejścia, klatki schodowe, pokoje dzienne, sutereny

Zalety produktu

- Papier bambusowy zachwyci Twój dom ciepłą i naturalną atmosferą
- Zrównoważony materiał
- Różne typy opraw charakteryzujące się tym samym stylem projektowania pozwalają zachować spójny styl w domu
- Przełącznik liniowy do oprawy stołowej i podłogowej
- Zrównoważone rozwiązanie dzięki wymiennym źródłom światła
- Łatwy montaż

Cechy produktu

- Materiał obudowy: papier bambusowy
- Przewód tekstylny



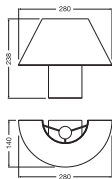
DANE TECHNICZNE

DANE ELEKTRYCZNE

Napięcie znamionowe	220...240 V
Częstotliwość sieciowa	50...60 Hz
Klasa ochronności	II
Tryb pracy	Mains voltage

WYMIARY I WAGA

Długość	280,00 mm
Szerokość	140,00 mm
Wysokość	238,00 mm
Masa produktu	430,00 g
Długość przewodów	1800 mm



DECOR BAMBOO PAPER HUT
WALL 1XE27

MATERIAŁY I KOLORY

Kolor produktu	Brązowy
Kolor obudowy	Brązowy
Materiał	Papier bambusowy Stal
Próba palności zgodnie z IEC 60695-2-12	650 °C

ZASTOSOWANIE I MONTAŻ

Zakres temperatury otoczenia	-20...+40 °C
Zakres temperatury magazynowania	-20...+80 °C
Typ połączeń	Typ wtyczki C (UE)
Typ zabezpieczenia	IP20
Klasa IK (odporność na uderzenia) [PIM]	IK03

Ściemnialna	Nie
Rodzaj montażu	Surface
Ze źródłem światła	Nie
Wymienne źródło światła	Nie
Typ oprawki	E27

CERTYFIKATY I NORMY

Normy	CE / UKCA
Ograniczona temperatura powierzchni	Nie



INFORMACJE DODATKOWE

Uwaga dotycząca produktu	Maksymalna moc źródła : 6 W LED
Liczba źródeł światła	1

Porady dotyczące bezpieczeństwa

- Wszystkie podłączenia elektryczne muszą być wykonane przez osobę wykwalifikowaną.
- Uwaga, ryzyko porażenia prądem.
- Produkt w klasie ochrony I. Wszystkie przewodzące prąd, metalowe części obudowy, które mogą absorbować napięcie podczas pracy lub podczas konserwacji w przypadku awarii, muszą być stale **PODŁĄCZONE** do przewodu uziemiającego.
- Sprawdź przydatność ściany i sufitu. Jeśli nie jesteś pewien, zasięgnij profesjonalnej porady.

MATERIAŁY DO POBRANIA

	Dokumenty i certyfikaty	Nazwa dokumentu
	Instrukcja obsługi / instrukcje bezpieczeństwa	DECOR BAMBOO PAPER HUT TABLE/WALL 1XE27
	Deklaracje zgodności	DECOR LUM

DANE LOGISTYCZNE

Kod produktu	Sposób wysyłki (opakowanie / liczba produktów)	Wymiary (długość x szerokość x wysokość)	Masa brutto	Objętość
4058075840621	Składane pudełko 1	152 mm x 288 mm x 253 mm	635.00 g	11.08 dm ³
4058075840638	Karton wysyłkowy 4	590 mm x 318 mm x 275 mm	3372.00 g	51.60 dm ³

Wymieniony kod produktu oznacza najmniejszą ilość produktu, jaka może być zamówiona. Jednostka transportowa może zawierać jedną sztukę lub więcej. Składając zamówienie prosimy o zamawianie ilości odpowiadających jednej lub wielokrotności jednostki transportowej.

ZASTRZEŻENIE

Zastrzega się możliwość zmian bez uprzedzenia. Błędy i ominięcia są możliwe. Należy zawsze upewnić się czy korzystasz z najnowszej wersji katalogu.