


KARTA KATALOGOWA PRODUKTU

Decor Clay Windows Table 1XE27 Brown

Decor Clay | Dekoracyjne oprawy gliniane z wymiennym źródłem światła



Obszary zastosowań

- Zastosowania wewnętrzne
- Korytarze, wejścia, klatki schodowe, pokoje dzieńne, sutereny

Zalety produktu

- Wysoka jakość
- Duża elastyczność w doborze źródła światła
- Zrównoważone rozwiązanie dzięki wymiennym źródłom światła
- Łatwy montaż

Cechy produktu

- Materiał obudowy: metal i glina
- Przewód tekstylny



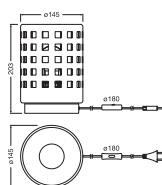
DANE TECHNICZNE

DANE ELEKTRYCZNE

Napięcie znamionowe	220...240 V
Częstotliwość sieciowa	50...60 Hz
Klasa ochronności	II
Tryb pracy	Mains voltage

WYMIARY I WAGA

Średnica	145,00 mm
Wysokość	203,00 mm
Masa produktu	1150,00 g
Długość przewodów	1800 mm



DECOR CLAY WINDOWS TABLE
1XE27

MATERIAŁY I KOLORY

Kolor produktu	Brązowy
Kolor obudowy	Brązowy
Materiał	Glina Stal
Próba palności zgodnie z IEC 60695-2-12	650 °C

ZASTOSOWANIE I MONTAŻ

Zakres temperatury otoczenia	-20...+40 °C
Zakres temperatury magazynowania	-20...+80 °C
Typ połączeń	Typ wtyczki C (UE)
Typ zabezpieczenia	IP20
Klasa IK (odporność na uderzenia) [PIM]	IK03
Ściemnialna	Nie

Rodzaj montażu	Standing
Obszar zastosowania	Indoor
Regulowany	Nie
Ze źródłem światła	Nie
Typ oprawki	E27

CERTYFIKATY I NORMY

Normy	CE
-------	----



INFORMACJE DODATKOWE

Uwaga dotycząca produktu	Maksymalna moc źródła : 6 W LED
Liczba źródeł światła	1

Porady dotyczące bezpieczeństwa

- Wszystkie podłączenia elektryczne muszą być wykonane przez osobę wykwalifikowaną.
- Uwaga, ryzyko porażenia prądem.
- Produkt w klasie ochrony I. Wszystkie przewodzące prąd, metalowe części obudowy, które mogą absorbować napięcie podczas pracy lub podczas konserwacji w przypadku awarii, muszą być stale **PODŁĄCZONE** do przewodu uziemiającego.
- Sprawdź przydatność ściany i sufitu. Jeśli nie jesteś pewien, zasięgnij profesjonalnej porady.

MATERIAŁY DO POBRANIA

	Dokumenty i certyfikaty	Nazwa dokumentu
	Instrukcja obsługi / instrukcje bezpieczeństwa	DECOR CLAY WINDOWS TABLE E27
	Deklaracje zgodności	DECOR LUM

DANE LOGISTYCZNE

Kod produktu	Sposób wysyłki (opakowanie / liczba produktów)	Wymiary (długość x szerokość x wysokość)	Masa brutto	Objętość
4058075841024	Składane pudełko 1	202 mm x 202 mm x 283 mm	1412.00 g	11.55 dm ³
4058075841031	Karton wysyłkowy 4	418 mm x 218 mm x 591 mm	6456.00 g	53.85 dm ³

Wymieniony kod produktu oznacza najmniejszą ilość produktu, jaka może być zamówiona. Jednostka transportowa może zawierać jedną sztukę lub więcej. Składając zamówienie prosimy o zamawianie ilości odpowiadających jednej lub wielokrotności jednostki transportowej.

ZASTRZEŻENIE

Zastrzega się możliwość zmian bez uprzedzenia. Błędy i ominięcia są możliwe. Należy zawsze upewnić się czy korzystasz z najnowszej wersji katalogu.