

KARTA KATALOGOWA PRODUKTU

Decor Felt Weaving Cans Floor 5XE14

Multicolor

Decor Felt Weaving | Oprawy dekoracyjne wykonane z filcu z oprawkami E27 i E14



Obszary zastosowań

- Zastosowania wewnętrzne
- Korytarze, wejścia, klatki schodowe, pokoje dzienne, sutereny

Zalety produktu

- Przyciągająca oprawa w atrakcyjnej kolorystyce
- Ciepłe efekty świetlne dzięki tkanemu kloszowi
- Różne typy opraw charakteryzujące się tym samym stylem projektowania pozwalają zachować spójny styl w domu
- Przełącznik liniowy do oprawy stołowej i podłogowej
- Zrównoważone rozwiązanie dzięki wymiennym źródłom światła
- Łatwy montaż

Cechy produktu

- Materiał obudowy: filc i metal
- Przewód tekstylny



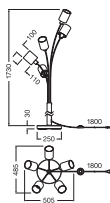
DANE TECHNICZNE

DANE ELEKTRYCZNE

Napięcie znamionowe	220...240 V
Częstotliwość sieciowa	50...60 Hz
Klasa ochronności	II
Tryb pracy	Mains voltage

WYMIARY I WAGA

Długość	505,00 mm
Szerokość	485,00 mm
Wysokość	1730,00 mm
Masa produktu	5440,00 g
Długość przewodów	1800 mm



DECOR FELT WEAVING CANS
FLOOR 5XE14

MATERIAŁY I KOLORY

Kolor produktu	Multi color
Kolor obudowy	Multi color
Materiał	Filc Stal

ZASTOSOWANIE I MONTAŻ

Zakres temperatury otoczenia	-20...+40 °C
Zakres temperatury magazynowania	-20...+80 °C
Typ połączeń	Typ wtyczki C (UE)
Typ zabezpieczenia	IP20
Ściemnialna	Nie
Rodzaj montażu	Standing

Obszar zastosowania	Indoor
Regulowany	Tak
Ze źródłem światła	Nie
Typ oprawki	E14

CERTYFIKATY I NORMY

Normy	CE
-------	----



INFORMACJE DODATKOWE

Liczba źródeł światła	5
-----------------------	---

Porady dotyczące bezpieczeństwa

- Wszystkie podłączenia elektryczne muszą być wykonane przez osobę wykwalifikowaną.
- Uwaga, ryzyko porażenia prądem.
- Sprawdź przydatność ściany i sufitu. Jeśli nie jesteś pewien, zasięgnij profesjonalnej porady.

MATERIAŁY DO POBRANIA

	Dokumenty i certyfikaty	Nazwa dokumentu
	Instrukcja obsługi / instrukcje bezpieczeństwa	UI DECOR FELT WEAVING CANS FLOOR 5XE14
	Deklaracje zgodności	DECOR LUM

DANE LOGISTYCZNE

Kod produktu	Sposób wysyłki (opakowanie / liczba produktów)	Wymiary (długość x szerokość x wysokość)	Masa brutto	Objętość
4058075839144	Składane pudełko 1	152 mm x 297 mm x 1,018 mm	6023.00 g	45.96 dm ³
4058075839151	Karton wysyłkowy 1	1,030 mm x 305 mm x 170 mm	6959.00 g	53.41 dm ³

Wymieniony kod produktu oznacza najmniejszą ilość produktu, jaka może być zamówiona. Jednostka transportowa może zawierać jedną sztukę lub więcej. Składając zamówienie prosimy o zamawianie ilości odpowiadających jednej lub wielokrotności jednostki transportowej.

ZASTRZEŻENIE

Zastrzega się możliwość zmian bez uprzedzenia. Błędy i ominięcia są możliwe. Należy zawsze upewnić się czy korzystasz z najnowszej wersji katalogu.