

KARTA KATALOGOWA PRODUKTU

Decor Pulp Pendant 3XE14 White

Decor Pulp | Dekoracyjne oprawy oświetleniowe wykonane z papieru-mache z oprawkami E14 i E27



Obszary zastosowań

- Zastosowania wewnętrzne
- Korytarze, wejścia, klatki schodowe, pokoje dzienne, sutereny

Zalety produktu

- Ponadczasowa stylistyka
- Rodzina opraw o spójnym stylu
- Klosz wykonany z materiałów pochodzących z recyklingu
- Zrównoważone rozwiązanie dzięki wymiennym źródłom światła
- Łatwy montaż

Cechy produktu

- Materiał obudowy: metal i papier-mache
- Możliwość ściemniania za pomocą wbudowanego przełącznika (tylko oprawa podłogowa i stołowa)
- Przewód tekstylny



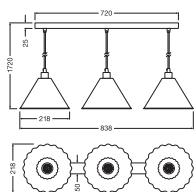
DANE TECHNICZNE

DANE ELEKTRYCZNE

Napięcie znamionowe	220...240 V
Częstotliwość sieciowa	50...60 Hz
Klasa ochronności	II
Tryb pracy	Mains voltage

WYMIARY I WAGA

Długość	838,00 mm
Szerokość	218,00 mm
Wysokość	1720,00 mm
Masa produktu	1286,00 g



DECOR PULP PENDANT 3XE14
WT

MATERIAŁY I KOLORY

Kolor produktu	Biały
Kolor obudowy	Biały
Materiał	Papier-mache Stal

ZASTOSOWANIE I MONTAŻ

Zakres temperatury otoczenia	-20...+40 °C
Zakres temperatury magazynowania	-20...+80 °C
Typ połączeń	Terminal, 2-Pole (L, N)
Typ zabezpieczenia	IP20
Ściemnialna	Nie
Rodzaj montażu	Zwieszany
Obszar zastosowania	Indoor

Ze źródłem światła	Nie
Typ oprawki	E14

CERTYFIKATY I NORMY

Normy	CE / UKCA
Ograniczona temperatura powierzchni	Nie





INFORMACJE DODATKOWE

Liczba źródeł światła	3
-----------------------	---

Porady dotyczące bezpieczeństwa

- Wszystkie podłączenia elektryczne muszą być wykonane przez osobę wykwalifikowaną.
- Uwaga, ryzyko porażenia prądem.
- Sprawdź przydatność ściany i sufitu. Jeśli nie jesteś pewien, zasięgnij profesjonalnej porady.

MATERIAŁY DO POBRANIA

	Dokumenty i certyfikaty	Nazwa dokumentu
	Instrukcja obsługi / instrukcje bezpieczeństwa	UI DECOR PENDANT 3XE14
	Informacje prawne	Legal insert luminaires without light source
	Deklaracje zgodności	DECOR LUM
	Deklaracje zgodności UKCA	DECOR LUM

DANE LOGISTYCZNE

Kod produktu	Sposób wysyłki (opakowanie / liczba produktów)	Wymiary (długość x szerokość x wysokość)	Masa brutto	Objętość
4058075837881	Składane pudełko 1	262 mm x 757 mm x 178 mm	1709.00 g	35.30 dm ³
4058075837898	Karton wysyłkowy 2	769 mm x 534 mm x 193 mm	4703.00 g	79.25 dm ³

Wymieniony kod produktu oznacza najmniejszą ilość produktu, jaka może być zamówiona. Jednostka transportowa może zawierać jedną sztukę lub więcej. Składając zamówienie prosimy o zamawianie ilości odpowiadających jednej lub wielokrotności jednostki transportowej.

ZASTRZEŻENIE

Zastrzega się możliwość zmian bez uprzedzenia. Błędy i ominięcia są możliwe. Należy zawsze upewnić się czy korzystasz z najnowszej wersji katalogu.