



KARTA KATALOGOWA PRODUKTU

LED Classic A 40 Recycled Plastic 4.9W 840 Frosted E27

LED PCR LAMPS WITH CLASSIC A | Lampy LED , klasyczna żarówka A z plastiku pochodzącego z recyklingu



Obszary zastosowań

- Zastosowania domowe
- Oświetlenie ogólne
- Do użytku na zewnątrz tylko w odpowiednich oprawach zewnętrznych

Zalety produktu

- Niższe zużycie energii w porównaniu do lamp żarowych lub halogenowych
- Prosty w użyciu zamiennik żarówek klasycznych dzięki kompaktowej konstrukcji
- Natychmiast 100 % światła, bez czasu nagrzewania
- Wykonana z tworzyw sztucznych pochodzących z recyklingu lampa przyczynia się do ograniczenia emisji CO2 i ilości odpadów składowanych na wysypiskach

Cechy produktu

- LED zamienniki tradycyjnych żarówek
- Lampy niezawierające rtęci
- Wykorzystano co najmniej 40% plastiku pochodzącego z recyklingu (w stosunku do całkowitej masy plastiku).



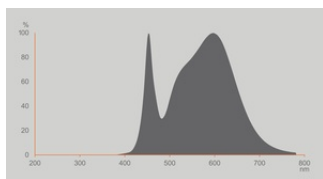
DANE TECHNICZNE

DANE ELEKTRYCZNE

Moc nominalna	4,9 W
Moc użyteczna	4.90 W
Napięcie znamionowe	220...240 V
Tryb pracy	Sieć prądu zmiennego
Ekwiwalentna moc żarówki	40 W
Prąd znamionowy	47 mA
Rodzaj prądu	Prąd przemienny (AC)
Początkowy prąd rozruchowy	1,2 A
Częstotliwość pracy	50/60 Hz
Częstotliwość sieciowa	50/60 Hz
Maksymalna liczba lamp na jeden 10 A (B)	133
Maksymalna liczba opraw w obwodzie przy zabezpieczeniu 16A (B)	173
Całkowite zniekształcenie harmoniczne	150 %
Współczynnik mocy λ	0,50

Dane fotometryczne

Światłość	Not relevant
Strumień świetlny	470 lm
Skuteczność świetlna	95 lm/W
Wsp. zachowania str. świetlnego	0.93
Barwa światła (oznaczenie)	Chłodnobiałe
Temperatura barwowa	4000 K
Ogólny wskaźnik oddawania barw Ra	≥ 80
Barwa światła	840
Standardowe odchylenie dopasowania barw	≤ 6 sdc
Wsp. zachow. str. świetlnego po	0.80
Wartość wskaźnika migotania Pst LM	≤ 1
Wartość efektu stroboskopowego SVM	≤ 0.4



LVK LED CLA45 4.5W CLA65 9W

Dane świetlne

Kąt rozsyłu światła	200 °
Czas startu (60 %)	< 0.50 s
Czas startu	< 0.5 s

WYMIARY I WAGA

Długość całkowita	100.00 mm
Średnica	55,00 mm
Maksymalna średnica	55 mm
Masa produktu	19,00 g

TEMPERATURY I WARUNKI PRACY

Zakres temperatury otoczenia	-20...+40 °C
Maks. temp. w punkcie pomiarowym tc	63 °C

Trwałość

Trwałość L70/B50 @ 25 °C	15000 h
Liczba cykli włączeniowych	100000
Str. świetlny pod koniec okresu	0.93
Współczynnik trwałości po 6 000	≥ 0.90

INFORMACJE DODATKOWE

Trzonek (standardowe rozwiązanie)	E27
Zawartość rtęci	0.0 mg

Nie zawiera rtęci	Tak
Kształt / wersja	Matowy
Uwaga dotycząca produktu	Wszystkie parametry techniczne odnoszą się do kompletnej lampy / Ze względu na skomplikowany proces produkcji diod elektroluminescencyjnych (LED), typowe podawane wartości parametrów technicznych LED są czysto statystycznymi wartościami, które mogą się różnić od rzeczywistych parametrów technicznych poszczególnych produktów.
Dodatkowe funkcje	Natureloop

WŁAŚCIWOŚCI

Ściemnialna	Nie
-------------	-----

CERTYFIKATY I NORMY

Klasa efektywności energetycznej	F 1)
Zużycie energii	5.00 kWh/1000h
Typ zabezpieczenia	IP20
Normy	CE / UKCA
Grupa zagrożenia fotobiologiczne EN62778	RG0

1) Klasa efektywności energetycznej (EEC) w skali od A (najwyższa efektywność) do G (najniższa efektywność)

Dane kraju

Oznaczenie produktu	LED PCR CLA40
---------------------	---------------

DANE LOGISTYCZNE

Zakres temperatury magazynowania	-20...+80 °C
----------------------------------	--------------

Dane rozporządzenia UE 2019/2015



Zastosowana technologia oświetleniowa	LED
Bezkierunkowe lub kierunkowe	NDLS
Zasilanie sieciowe lub nie	MLS
Typ trzonka	E27
Połączone źródło światła (CLS)	Nie
Źródło światła "Tunable White"	Nie
Druga bańka	Nie
Źródła światła o wysokiej luminancji	Nie
Oslona przeciwośnieniowa	Nie
Temperatura barwowa światła najbliższa	SINGLE_VALUE


Moc w trybie czuwania	Not relevant
Moc w trybie czuwania dla CLS	Not relevant
Moc ekwiwalentna	Tak
Długość	100,00 mm
Wysokość (w tym cylindr. opr. ośw.)	55.00 mm
Szerokość (włączając okrągłe oprawy)	55.00 mm
Współrzędne chromatyczności x	0.381
Współrzędne chromatyczności y	0.379
Wskaźnik oddawania barw R9	>0
Odpowiedni kąt promieniowania	SPHERE_360
Współczynnik trwałości	0.9
Współczynnik przesuwu fazowego	0.4
Źródło światła LED zastępuje świetlówki	Nie
EPREL ID	1612036
Numer modelu	AC53812

Porady dotyczące bezpieczeństwa

- Nie dotykaj lampy, jeśli jest stłuczona.
- Nie wolno używać, jeśli zewnętrzne źródło światła jest uszkodzone.

MATERIAŁY DO POBRANIA

	Dokumenty i certyfikaty	Nazwa dokumentu
	Deklaracje zgodności	LED CLASSIC
	Deklaracje zgodności UKCA	LED CLASSIC

	Pliki i dane fotometryczne	Nazwa dokumentu
	Widmowy rozkład mocy	LVK LED CLA45 4.5W CLA65 9W

DANE LOGISTYCZNE

Kod produktu	Sposób wysyłki (opakowanie / liczba produktów)	Wymiary (długość x szerokość x wysokość)	Masa brutto	Objętość
4099854204906	Składane pudełko 1	55 mm x 55 mm x 102 mm	27.00 g	0.31 dm ³

Kod produktu	Sposób wysyłki (opakowanie / liczba produktów)	Wymiary (długość x szerokość x wysokość)	Masa brutto	Objętość
4099854204913	Karton wysyłkowy 10	290 mm x 120 mm x 118 mm	373.00 g	4.11 dm ³

Wymieniony kod produktu oznacza najmniejszą ilość produktu, jaka może być zamówiona. Jednostka transportowa może zawierać jedną sztukę lub więcej. Składając zamówienie prosimy o zamawianie ilości odpowiadających jednej lub wielokrotności jednostki transportowej.

DODATKOWE INFORMACJE KATALOGOWE



ZASTRZEŻENIE

Zastrzega się możliwość zmian bez uprzedzenia. Błędy i ominięcia są możliwe. Należy zawsze upewnić się czy korzystasz z najnowszej wersji katalogu.