

KARTA KATALOGOWA PRODUKTU

Vintage 1906 Tubular 35 Filament 4W 820 Gold E27

Vintage 1906® LED SPECIAL Shapes | Lamy LED , edycja vintage, specjalny kształt żarówki



Obszary zastosowań

- Doskonale rozwiązanie do instalacji dekoracyjnych
- Zastosowania domowe
- Oświetlenie ogólne
- Do użytku na zewnątrz tylko w odpowiednich oprawach zewnętrznych

Zalety produktu

- Niższe zużycie energii w porównaniu do lamp żarowych lub halogenowych
- Natychmiast 100 % światła, bez czasu nagrzewania
- Łatwy montaż zamiast zwykłych żarówek
- Lamy wyposażone w innowacyjną technologię „włókien” LED

Cechy produktu

- Lamy LED dla napięcia sieciowego
- Lampa wykonana ze szkła
- Trwałość do 15 000 h
- Kąt wiązki światła: do 360°
- Dobra jakość światła, wskaźnik oddawania barw $R_a \geq 80$; stała chromaticzność



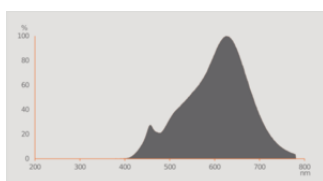
DANE TECHNICZNE

DANE ELEKTRYCZNE

Moc nominalna	4 W
Moc użyteczna	4.00 W
Napięcie znamionowe	220...240 V
Tryb pracy	Sieć prądu zmiennego
Ekwiwalentna moc żarówki	35 W
Prąd znamionowy	32 mA
Rodzaj prądu	Prąd przemienny (AC)
Początkowy prąd rozruchowy	1,5 A
Częstotliwość pracy	50/60 Hz
Częstotliwość sieciowa	50/60 Hz
Maksymalna liczba lamp na jeden 10 A (B)	300
Maksymalna liczba opraw w obwodzie przy zabezpieczeniu 16A (B)	480
Współczynnik mocy λ	> 0,50

Dane fotometryczne

Strumień świetlny	400 lm
Nominalny użyteczny strumień świetlny 90°	400 lm
Skuteczność świetlna	100 lm/W
Wsp. zachowania str. świetlnego	0.70
Barwa światła (oznaczenie)	Warm Comfort Light
Temperatura barwowa	2000 K
Ogólny wskaźnik oddawania barw Ra	80
Barwa światła	820
Standardowe odchylenie dopasowania barw	≤6 sdc
Wsp. zachow. str. świetlnego po	0.80
Wartość wskaźnika migotania Pst LM	≤1
Wartość efektu stroboskopowego SVM	≤0.4

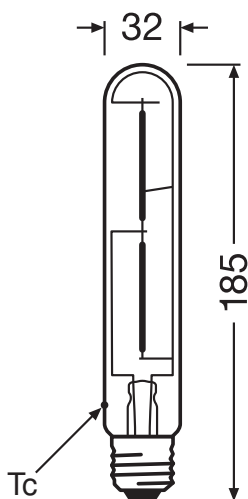


Everlight 67-23ST RKE 2700K

Dane świetlne

Kąt rozsyłu światła	300 °
Czas startu (60 %)	< 0.50 s
Czas startu	< 0.5 s

WYMIARY I WAGA



Długość całkowita	185.00 mm
Średnica	32,00 mm
Maksymalna średnica	32 mm
Masa produktu	60,00 g

TEMPERATURY I WARUNKI PRACY

Zakres temperatury otoczenia	-20...+40 °C
Maks. temp. w punkcie pomiarowym tc	65 °C

Trwałość

Trwałość L70/B50 @ 25 °C	15000 h
Liczba cykli włączeniowych	100000
Str. świetlny pod koniec okresu	0.70
Współczynnik trwałości po 6 000	≥ 0.90

INFORMACJE DODATKOWE

Trzonek (standardowe rozwiązanie)	E27
Zawartość rtęci	0.0 mg
Nie zawiera rtęci	Tak
Kształt / wersja	Jasne złoto
Uwaga dotycząca produktu	Wszystkie parametry techniczne odnoszą się do kompletnej lampy / Ze względu na skomplikowany proces produkcji diod elektroluminescencyjnych (LED), typowe podawane wartości parametrów technicznych LED są czysto statystycznymi wartościami, które mogą się różnić od rzeczywistych parametrów technicznych poszczególnych produktów.

WŁAŚCIWOŚCI

Ściemnialna	Nie
-------------	-----

CERTYFIKATY I NORMY

Klasa efektywności energetycznej	F 1)
Zużycie energii	4.00 kWh/1000h
Typ zabezpieczenia	IP20
Normy	CE / EAC
Grupa zagrożenia fotobiologiczne EN62778	RG1

1) Klasa efektywności energetycznej (EEC) w skali od A (najwyższa efektywność) do G (najniższa efektywność)

Dane kraju

Oznaczenie produktu	1906LEDCLF35 4W
---------------------	-----------------

DANE LOGISTYCZNE

Zakres temperatury magazynowania	-20...+80 °C
----------------------------------	--------------

Dane rozporządzenia UE 2019/2015



Zastosowana technologia oświetleniowa	LED
Bezkierunkowe lub kierunkowe	NDLS
Zasilanie sieciowe lub nie	MLS
Typ trzonka	E27
Połączone źródło światła (CLS)	Nie
Źródło światła "Tunable White"	Nie
Druga bańka	Nie
Źródła światła o wysokiej luminancji	Nie
Oslona przeciwośnieniowa	Nie

Temperatura barwowa światła najbliższa	SINGLE_VALUE
Moc w trybie czuwania	0 W
Moc ekwiwalentna	Tak
Długość	185,00 mm
Wysokość (w tym cylindr. opr. ośw.)	32.00 mm
Szerokość (włączając okrągłe oprawy)	32.00 mm
Współrzędne chromatyczności x	0,527
Współrzędne chromatyczności y	0,413
Wskaźnik oddawania barw R9	1
Odpowiedni kąt promieniowania	SPHERE_360
Współczynnik trwałości	0.90
Współczynnik przesuwu fazowego	≥0.4
Źródło światła LED zastępuje świetlówki	Nie
EPREL ID	523045
Numer modelu	AC32480,AC32480

Porady dotyczące bezpieczeństwa

- Nie dotykaj lampy, jeśli jest stłuczona.
- Nie wolno używać, jeśli zewnętrzne źródło światła jest uszkodzone.

MATERIAŁY DO POBRANIA

Dokumenty i certyfikaty	Nazwa dokumentu
 Deklaracje zgodności	LED lamps CLA,B,G,P
Pliki i dane fotometryczne	Nazwa dokumentu
 Widmowy rozkład mocy	Everlight 67-23ST RKE 2700K

DANE LOGISTYCZNE

Kod produktu	Sposób wysyłki (opakowanie / liczba produktów)	Wymiary (długość x szerokość x wysokość)	Masa brutto	Objętość
4099854091889	Składane pudełko 1	33 mm x 47 mm x 224 mm	73.00 g	0.35 dm ³
4099854091896	Karton wysyłkowy 4	112 mm x 78 mm x 232 mm	361.00 g	2.03 dm ³

Kod produktu	Sposób wysyłki (opakowanie / liczba produktów)	Wymiary (długość x szerokość x wysokość)	Masa brutto	Objętość
4099854091902	Karton wysyłkowy 24	250 mm x 240 mm x 259 mm	2528.00 g	15.54 dm ³

Wymieniony kod produktu oznacza najmniejszą ilość produktu, jaka może być zamówiona. Jednostka transportowa może zawierać jedną sztukę lub więcej. Składając zamówienie prosimy o zamawianie ilości odpowiadających jednej lub wielokrotności jednostki transportowej.

ZASTRZEŻENIE

Zastrzega się możliwość zmian bez uprzedzenia. Błędy i ominięcia są możliwe. Należy zawsze upewnić się czy korzystasz z najnowszej wersji katalogu.