

KARTA KATALOGOWA PRODUKTU LED PAR16 50 100° Energy efficiency class A 2.5W 827 GU10

LED LAMPS ENERGY EFFICIENCY REFLECTOR | Lamy reflektorowe LED PAR16, KLASA EFEKTYWNOŚCI ENERGETYCZNEJ A



Obszary zastosowań

- Zastosowania domowe
- Oświetlenie ogólne
- Do użytku na zewnątrz tylko w odpowiednich oprawach zewnętrznych

Zalety produktu

- Wygląd, wymiary i strumień świetlny porównywalne z żarówkami halogenowymi
- Niskie zużycie energii
- Natychmiast 100 % światła, bez czasu nagrzewania
- Niskie tętnienie światła

Cechy produktu

- Zamiennik LED dla wysokonapięciowych żarówek halogenowych
- Długa trwałość do 50 000 godzin
- Skuteczność świetlna: do 180 lm/W
- Bardzo duża liczba cykli łączeniowych do 100 000



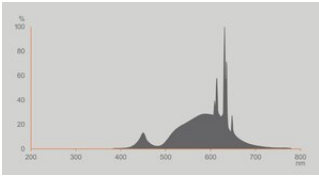
DANE TECHNICZNE

DANE ELEKTRYCZNE

Moc nominalna	2,5 W
Moc użyteczna	2.50 W
Napięcie znamionowe	220...240 V
Tryb pracy	Sieć prądu zmiennego
Ekwiwalentna moc żarówki	50 W
Prąd znamionowy	34 mA
Rodzaj prądu	Prąd przemienny (AC)
Początkowy prąd rozruchowy	20 A
Częstotliwość pracy	50/60 Hz
Częstotliwość sieciowa	50/60 Hz
Maksymalna liczba lamp na jeden 10 A (B)	28
Maksymalna liczba opraw w obwodzie przy zabezpieczeniu 16A (B)	44
Całkowite zniekształcenie harmoniczne	≤ 150 %
Współczynnik mocy λ	> 0,40

Dane fotometryczne

Światłość	270 cd
Strumień świetlny	450 lm
Skuteczność świetlna	180 lm/W
Wsp. zachowania str. świetlnego	0.98
Barwa światła (oznaczenie)	Warm White
Temperatura barwowa	2700 K
Ogólny wskaźnik oddawania barw Ra	80
Barwa światła	827
Standardowe odchylenie dopasowania barw	≤5 sdcn
Znamionowa maksymalna światłość	270 cd
Wartość wskaźnika migotania Pst LM	1.0
Wartość efektu stroboskopowego SVM	0.4



LED PAR16 100° 827 GU10 EELA

Dane świetlne

Kąt rozsyłu światła	100 °
Czas startu (60 %)	< 0.50 s
Czas startu	< 0.5 s

WYMIARY I WAGA

Długość całkowita	54.00 mm
Średnica	50,00 mm
Maksymalna średnica	50 mm
Masa produktu	47,00 g

TEMPERATURY I WARUNKI PRACY

Zakres temperatury otoczenia	-20...+40 °C
Maks. temp. w punkcie pomiarowym tc	63.48 °C

Trwałość

Trwałość L70/B50 @ 25 °C	50000 h
Liczba cykli włączeniowych	100000
Str. świetlny pod koniec okresu	0.98

INFORMACJE DODATKOWE

Trzonek (standardowe rozwiązanie)	GU10
Zawartość rtęci	0.0 mg
Nie zawiera rtęci	Tak

Kształt / wersja	Punktowy
Uwaga dotycząca produktu	Wszystkie parametry techniczne odnoszą się do kompletnej lampy / Ze względu na skomplikowany proces produkcji diod elektroluminescencyjnych (LED), typowe podawane wartości parametrów technicznych LED są czysto statystycznymi wartościami, które mogą się różnić od rzeczywistych parametrów technicznych poszczególnych produktów.

WŁAŚCIWOŚCI

Ściemnialna	Nie
-------------	-----

CERTYFIKATY I NORMY

Klasa efektywności energetycznej	A ¹⁾
Zużycie energii	3.00 kWh/1000h
Typ zabezpieczenia	IP20
Normy	CE / EAC / UKCA
Grupa zagrożenia fotobiologiczne EN62778	RG1

¹⁾ Klasa efektywności energetycznej (EEC) w skali od A (najwyższa efektywność) do G (najniższa efektywność)

Dane kraju

Oznaczenie produktu	LSSPP16501002,5
---------------------	-----------------

DANE LOGISTYCZNE

Zakres temperatury magazynowania	-20...+80 °C
----------------------------------	--------------

Dane rozporządzenia UE 2019/2015






Zastosowana technologia oświetleniowa	LED
Bezkierunkowe lub kierunkowe	DLS
Zasilanie sieciowe lub nie	MLS
Typ trzonka	GU10
Połączone źródło światła (CLS)	Nie
Źródło światła "Tunable White"	Nie
Druga bańka	Nie
Źródła światła o wysokiej luminancji	Nie
Oślona przeciwośnieniowa	Nie
Temperatura barwowa światła najbliższa	SINGLE_VALUE
Moc w trybie czuwania	0 W
Moc ekwiwalentna	Tak
Długość	54,00 mm

Wysokość (w tym cylindr. opr. ośw.)	50.00 mm
Szerokość (włączając okrągłe oprawy)	50.00 mm
Współrzędne chromatyczności x	0.4578
Współrzędne chromatyczności y	0.4101
Wskaźnik oddawania barw R9	1
Odpowiedni kąt promieniowania	WIDE_CONE_120
Współczynnik trwałości	0.90
Współczynnik przesuwu fazowego	> 0.5
Źródło światła LED zastępuje świetlówki	Nie
EPREL ID	1877429,2176425
Numer modelu	AC59756,AC70548

Porady dotyczące bezpieczeństwa

- Nie dotykaj lampy, jeśli jest stłuczona.
- Nie wolno używać, jeśli zewnętrzne źródło światła jest uszkodzone.

MATERIAŁY DO POBRANIA

	Dokumenty i certyfikaty	Nazwa dokumentu
	Deklaracje zgodności	LED PAR16 50
	Deklaracje zgodności	LED PAR16 GU10
	Deklaracje zgodności UKCA	LED PAR16 50
	Deklaracje zgodności UKCA	LED PAR16 GU10
	Pliki i dane fotometryczne	Nazwa dokumentu
	Widmowy rozkład mocy	LED PAR16 100° 827 GU10 EELA

DANE LOGISTYCZNE

Kod produktu	Sposób wysyłki (opakowanie / liczba produktów)	Wymiary (długość x szerokość x wysokość)	Masa brutto	Objętość
4099854267765	Składane pudełko 1	52 mm x 52 mm x 95 mm	57.00 g	0.26 dm ³

Kod produktu	Sposób wysyłki (opakowanie / liczba produktów)	Wymiary (długość x szerokość x wysokość)	Masa brutto	Objętość
4099854267772	Karton wysyłkowy 6	185 mm x 120 mm x 76 mm	400.00 g	1.69 dm ³

Wymieniony kod produktu oznacza najmniejszą ilość produktu, jaka może być zamówiona. Jednostka transportowa może zawierać jedną sztukę lub więcej. Składając zamówienie prosimy o zamawianie ilości odpowiadających jednej lub wielokrotności jednostki transportowej.

Odnośniki / linki

- Więcej produktów i aktualne informacje na temat lamp LED na stronie www.ledvance.com/led-systems
- Gwarancja, patrz www.ledvance.pl/gwarancja
- Więcej informacji, patrz www.ledvance.pl/low-voltage-ledlamps

ZASTRZEŻENIE

Zastrzega się możliwość zmian bez uprzedzenia. Błędy i ominięcia są możliwe. Należy zawsze upewnić się czy korzystasz z najnowszej wersji katalogu.