

KARTA KATALOGOWA PRODUKTU

Ceiling Essential 250mm E27

ESSENTIALS CEILING RETROFIT LUMINAIRE | Niezbędna oprawa sufitowa do podstawowych zastosowań z gniazdem E27



Obszary zastosowań

- Pomieszczenia codziennego użytku

Zalety produktu

- Prosta instalacja dzięki lekkiej konstrukcji
- Dekoracyjne oświetlenie ścienne

Cechy produktu

- Oprawa ścienna i sufitowa z gniazdem E27



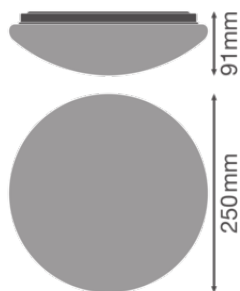
DANE TECHNICZNE

DANE ELEKTRYCZNE

Napięcie znamionowe	220...240 V
Częstotliwość sieciowa	50...60 Hz
Klasa ochronności	I
Tryb pracy	Mains voltage

WYMIARY I WAGA

Średnica	250,00 mm
Wysokość	91,00 mm
Masa produktu	305,00 g



CEILING ESSENTIAL 25CM

MATERIAŁY I KOLORY

Kolor produktu	Biały
Kolor obudowy	Biały
Materiał	Metal
Materiał osłony	Polymethylmethacrylate (PMMA)
Próba palności zgodnie z IEC 60695-2-12	650 °C
Zawartość rtęci	0.0 mg

ZASTOSOWANIE I MONTAŻ

Zakres temperatury otoczenia	-20...+40 °C
Zakres temperatury magazynowania	-20...+80 °C
Typ połączeń	Terminal, 3-Pole (L, N, PE)

Typ zabezpieczenia	IP20
Klasa IK (odporność na uderzenia) [PIM]	IK03
Ściemnialna	Nie
Rodzaj montażu	Surface
Miejsce montażu	Sufit
Obszar zastosowania	Indoor
Regulowany	Nie
Ze źródłem światła	Nie
Typ oprawki	E27

CERTYFIKATY I NORMY

Normy	CE / UKCA
Ograniczona temperatura powierzchni	Nie

INFORMACJE DODATKOWE

Uwaga dotycząca produktu	Maksymalna moc żarówki: 25 W (10 LED)
Liczba źródeł światła	1




Wyposażenie / Akcesoria


- Śruby i kołki montażowe dostarczone w zestawie

Porady dotyczące bezpieczeństwa

- Wszystkie podłączenia elektryczne muszą być wykonane przez osobę wykwalifikowaną.
- Uwaga, ryzyko porażenia prądem.
- Produkt w klasie ochrony I. Wszystkie przewodzące prąd, metalowe części obudowy, które mogą absorbować napięcie podczas pracy lub podczas konserwacji w przypadku awarii, muszą być stale **PODŁĄCZONE** do przewodu uziemiającego.
- Sprawdź przydatność ściany i sufitu. Jeśli nie jesteś pewien, zasięgnij profesjonalnej porady.

MATERIAŁY DO POBRANIA

	Dokumenty i certyfikaty	Nazwa dokumentu
	Instrukcja obsługi / instrukcje bezpieczeństwa	CEILING ESSENTIAL E27 WT
	Informacje prawne	Ceiling Essentials E27 WT
	Deklaracje zgodności	CE Declaration Ceiling Essential

Dokumenty i certyfikaty	Nazwa dokumentu
 Deklaracje zgodności UKCA	UKCA Declaration Ceiling Essential

DANE LOGISTYCZNE

Kod produktu	Sposób wysyłki (opakowanie / liczba produktów)	Wymiary (długość x szerokość x wysokość)	Masa brutto	Objętość
4099854094569	Składane pudełko 1	98 mm x 280 mm x 282 mm	388.00 g	7.74 dm ³
4099854094576	Karton wysyłkowy 5	510 mm x 292 mm x 305 mm	2538.00 g	45.42 dm ³

Wymieniony kod produktu oznacza najmniejszą ilość produktu, jaka może być zamówiona. Jednostka transportowa może zawierać jedną sztukę lub więcej. Składając zamówienie prosimy o zamawianie ilości odpowiadających jednej lub wielokrotności jednostki transportowej.

ZASTRZEŻENIE

Zastrzega się możliwość zmian bez uprzedzenia. Błędy i ominięcia są możliwe. Należy zawsze upewnić się czy korzystasz z najnowszej wersji katalogu.