

# KARTA KATALOGOWA PRODUKTU

## LED Classic P 40 Filament DIM S 3.4W 940 Clear E14

LED CLASSIC P DIM CRI 90 S | Ściemnialne lampy LED , klasyczny kształt mini-kuli, CRI90, ze znacznie zredukowanym udziałem niebieskiego



SUPERIOR  
CLASS

### Obszary zastosowań

- Doskonale rozwiązanie do instalacji dekoracyjnych
- Zastosowania domowe
- Oświetlenie ogólne
- Do użytku na zewnątrz tylko w odpowiednich oprawach zewnętrznych

### Zalety produktu

- Lampy wyposażone w innowacyjną technologię „włókien” LED
- Wygląd, wymiary i strumień świetlny porównywalne z żarówkami halogenowymi
- Widmo światła naturalnego z doskonałym wskaźnikiem oddawania barw Ra > 90
- Znacznie zmniejszony zakres niebieskiego światła
- Poprawiony komfort widzenia i zmniejszone zmęczenie wzroku
- Niższe zużycie energii w porównaniu do lamp żarowych lub halogenowych
- Natychmiast 100 % światła, bez czasu nagrzewania
- Niskie tętnienie światła

### Cechy produktu

- Lampy LED dla napięcia sieciowego
- Kąt wiązki światła: do 300°



- Ściemnialne
- Wskaźnik oddawania barw  $R_{a_i} \geq 90$

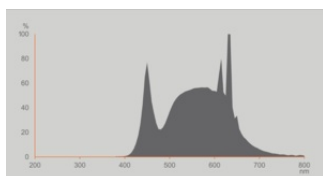
## DANE TECHNICZNE

## DANE ELEKTRYCZNE

Moc nominalna	3,4 W
Moc użyteczna	3.40 W
Napięcie znamionowe	220...240 V
Tryb pracy	Sieć prądu zmiennego
Ekwiwalentna moc żarówki	40 W
Prąd znamionowy	20 mA
Rodzaj prądu	Prąd przemienny (AC)
Początkowy prąd rozruchowy	0.212 A
Częstotliwość pracy	50/60 Hz
Częstotliwość sieciowa	50/60 Hz
Maksymalna liczba lamp na jeden 10 A (B)	2122
Maksymalna liczba opraw w obwodzie przy zabezpieczeniu 16A (B)	3396
Współczynnik mocy $\lambda$	$\geq 0,40$

## Dane fotometryczne

Strumień świetlny	470 lm
Skuteczność świetlna	138 lm/W
Wsp. zachowania str. świetlnego	0.93
Barwa światła (oznaczenie)	Chłodnobiałe
Temperatura barwowa	4000 K
Ogólny wskaźnik oddawania barw Ra	90
Barwa światła	940
Standardowe odchylenie dopasowania barw	$\leq 6$ sdc
Wsp. zachow. str. świetlnego po	0.80
Wartość wskaźnika migotania Pst LM	$\leq 1.0$
Wartość efektu stroboskopowego SVM	$\leq 0.4$



EPREL Data Spectral Diagram LEDr  
\_CRI90\_Blue light reduced\_4000K

## Dane świetlne

Kąt rozsyłu światła	300 °
Czas startu (60 %)	< 0.50 s
Czas startu	< 0.5 s

## WYMIARY I WAGA

Długość całkowita	77.00 mm
Średnica	45,00 mm
Maksymalna średnica	45 mm
Masa produktu	15,00 g

## TEMPERATURY I WARUNKI PRACY

Zakres temperatury otoczenia	-20...+40 °C
Maks. temp. w punkcie pomiarowym tc	65 °C

## Trwałość

Trwałość L70/B50 @ 25 °C	15000 h
Liczba cykli włączeniowych	100000
Str. świetlny pod koniec okresu	0.93
Współczynnik trwałości po 6 000	≥ 0.90

## INFORMACJE DODATKOWE

Trzonek (standardowe rozwiązanie)	E14
Zawartość rtęci	0.0 mg
Nie zawiera rtęci	Tak
Kształt / wersja	Przezroczysta
Uwaga dotycząca produktu	Wszystkie parametry techniczne odnoszą się do kompletnej lampy / Ze względu na skomplikowany proces produkcji diod elektroluminescencyjnych (LED), typowe podawane wartości parametrów technicznych LED są czysto statystycznymi wartościami, które mogą się różnić od rzeczywistych parametrów technicznych poszczególnych produktów.

## WŁAŚCIWOŚCI

Ściemnialna	Tak <sup>1)</sup>
-------------	-------------------

1) Sprawdź kompatybilność ściemniacza na [ledvance.com/compatibility](https://www.ledvance.com/compatibility)

## CERTYFIKATY I NORMY

Klasa efektywności energetycznej	D 1)
Zużycie energii	4.00 kWh/1000h
Typ zabezpieczenia	IP20
Normy	CE / UKCA
Grupa zagrożenia fotobiologiczne EN62778	RG0

1) Klasa efektywności energetycznej (EEC) w skali od A (najwyższa efektywność) do G (najniższa efektywność)

## Dane kraju

Oznaczenie produktu	LED CLP40DIM 3.
---------------------	-----------------

## DANE LOGISTYCZNE


Zakres temperatury magazynowania	-20...+80 °C
----------------------------------	--------------


## Dane rozporządzenia UE 2019/2015

Zastosowana technologia oświetleniowa	LED
Bez kierunkowe lub kierunkowe	NDLS
Zasilanie sieciowe lub nie	MLS
Typ trzonka	E14
Połączone źródło światła (CLS)	Nie
Źródło światła "Tunable White"	Nie
Druga bańka	Nie
Źródła światła o wysokiej luminancji	Nie
Ośłona przeciwoślepieniowa	Nie
Temperatura barwowa światła najbliższa	SINGLE_VALUE
Moc w trybie czuwania	not applicable
Moc w trybie czuwania dla CLS	not applicable
Moc ekwiwalentna	Tak
Długość	77,00 mm
Wysokość (w tym cylindr. opr. ośw.)	45.00 mm
Szerokość (włączając okrągłe oprawy)	45.00 mm
Współrzędne chromatyczności x	0.380
Współrzędne chromatyczności y	0.380
Wskaźnik oddawania barw R9	>0
Odpowiedni kąt promieniowania	SPHERE_360
Współczynnik trwałości	0.90

Współczynnik przesuwu fazowego	≥0.4
Źródło światła LED zastępuje świetlówki	Nie
EPREL ID	1361277
Numer modelu	AC45189

## MATERIAŁY DO POBRANIA

Dokumenty i certyfikaty	Nazwa dokumentu
 Deklaracje zgodności	LED CLASSIC

Pliki i dane fotometryczne	Nazwa dokumentu
 Widmowy rozkład mocy	EPREL Data Spectral Diagram LEDr _CRI90_Blue light reduced_4000K

## DANE LOGISTYCZNE

Kod produktu	Sposób wysyłki (opakowanie / liczba produktów)	Wymiary (długość x szerokość x wysokość)	Masa brutto	Objętość
4099854063329	Składane pudełko 1	46 mm x 46 mm x 93 mm	25.00 g	0.20 dm <sup>3</sup>
4099854063336	Karton wysyłkowy 10	240 mm x 101 mm x 108 mm	308.00 g	2.62 dm <sup>3</sup>

Wymieniony kod produktu oznacza najmniejszą ilość produktu, jaka może być zamówiona. Jednostka transportowa może zawierać jedną sztukę lub więcej. Składając zamówienie prosimy o zamawianie ilości odpowiadających jednej lub wielokrotności jednostki transportowej.

## ZASTRZEŻENIE

Zastrzega się możliwość zmian bez uprzedzenia. Błędy i ominięcia są możliwe. Należy zawsze upewnić się czy korzystasz z najnowszej wersji katalogu.