

# KARTA KATALOGOWA PRODUKTU

## LED Classic A 100 Filament Energy efficiency class A S 7.2W 840 Frosted E27

LED CLASSIC A ENERGY EFFICIENCY A S | Lampy LED, klasyczny kształt żarówki, KLASA EFEKTYWNOŚCI ENERGETYCZNEJ A



SUPERIOR  
CLASS

### Obszary zastosowań

- Doskonale rozwiązanie do instalacji dekoracyjnych
- Zastosowania domowe
- Oświetlenie ogólne
- Do użytku na zewnątrz tylko w odpowiednich oprawach zewnętrznych

### Zalety produktu

- Lampy wyposażone w innowacyjną technologię „włókien” LED
- Niskie zużycie energii
- Wygląd, wymiary i strumień świetlny porównywalne z żarówkami halogenowymi
- Natychmiast 100 % światła, bez czasu nagrzewania
- Niskie tętnienie światła

### Cechy produktu

- Lampy LED dla napięcia sieciowego
- Skuteczność świetlna do 210 lm/W
- Kąt wiązki światła: do 300°
- Długa trwałość do 50 000 godzin
- Bardzo duża liczba cykli przełączania 500 000



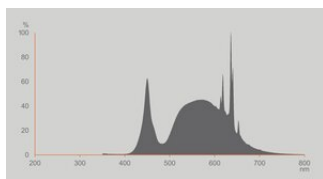
## DANE TECHNICZNE

## DANE ELEKTRYCZNE

Moc nominalna	7,2 W
Moc użyteczna	7.20 W
Napięcie znamionowe	220...240 V
Tryb pracy	Sieć prądu zmiennego
Ekwiwalentna moc żarówki	100 W
Prąd znamionowy	60 mA
Rodzaj prądu	Prąd przemienny (AC)
Początkowy prąd rozruchowy	0,8 A
Częstotliwość pracy	50/60 Hz
Częstotliwość sieciowa	50/60 Hz
Maksymalna liczba lamp na jeden 10 A (B)	133
Maksymalna liczba opraw w obwodzie przy zabezpieczeniu 16A (B)	213
Całkowite zniekształcenie harmoniczne	110 %
Współczynnik mocy $\lambda$	0,40

## Dane fotometryczne

Strumień świetlny	1521 lm
Skuteczność świetlna	211 lm/W
Wsp. zachowania str. świetlnego	0.93
Barwa światła (oznaczenie)	Chłodnobiałe
Temperatura barwowa	4000 K
Ogólny wskaźnik oddawania barw Ra	80
Barwa światła	840
Standardowe odchylenie dopasowania barw	$\leq 6$ sdc
Wsp. zachow. str. świetlnego po	0.80
Wartość wskaźnika migotania Pst LM	1
Wartość efektu stroboskopowego SVM	0.4



Spectral diagram classic A EELA  
4000K

### Dane świetlne

Kąt rozsyłu światła	320 °
Czas startu (60 %)	< 0.50 s
Czas startu	0.5 s

### WYMIARY I WAGA

Długość całkowita	105.00 mm
Średnica	60,00 mm
Maksymalna średnica	60 mm
Masa produktu	35,00 g

### TEMPERATURY I WARUNKI PRACY

Zakres temperatury otoczenia	-20...+40 °C
Maks. temp. w punkcie pomiarowym tc	44 °C

### Trwałość

Trwałość L70/B50 @ 25 °C	50000 h
Liczba cykli włączeniowych	500000
Str. świetlny pod koniec okresu	0.93
Współczynnik trwałości po 6 000	≥ 0.90

### INFORMACJE DODATKOWE

Trzonek (standardowe rozwiązanie)	E27
Zawartość rtęci	0.0 mg

Nie zawiera rtęci	Tak
Kształt / wersja	Matowy
Uwaga dotycząca produktu	Wszystkie parametry techniczne odnoszą się do kompletnej lampy / Ze względu na skomplikowany proces produkcji diod elektroluminescencyjnych (LED), typowe podawane wartości parametrów technicznych LED są czysto statystycznymi wartościami, które mogą się różnić od rzeczywistych parametrów technicznych poszczególnych produktów.

## WŁAŚCIWOŚCI

Ściemnialna	Nie
-------------	-----

## CERTYFIKATY I NORMY

Klasa efektywności energetycznej	A <sup>1)</sup>
Zużycie energii	8.00 kWh/1000h
Typ zabezpieczenia	IP20
Normy	CE
Grupa zagrożenia fotobiologiczne EN62778	RG1

<sup>1)</sup> Klasa efektywności energetycznej (EEC) w skali od A (najwyższa efektywność) do G (najniższa efektywność)

## Dane kraju

Oznaczenie produktu	LEDCLA100EELA 7
---------------------	-----------------

## DANE LOGISTYCZNE

Zakres temperatury magazynowania	-20...+80 °C
----------------------------------	--------------

## Dane rozporządzenia UE 2019/2015



Zastosowana technologia oświetleniowa	LED
Bezkierunkowe lub kierunkowe	NDLS
Zasilanie sieciowe lub nie	MLS
Typ trzonka	E27
Połączone źródło światła (CLS)	Nie
Źródło światła "Tunable White"	Nie
Druga bańka	Nie
Źródła światła o wysokiej luminancji	Nie
Oslona przeciwośnieniowa	Nie
Temperatura barwowa światła najbliższa	SINGLE_VALUE
Moc ekwiwalentna	Tak

Długość	105,00 mm
Wysokość (w tym cylindr. opr. ośw.)	60.00 mm
Szerokość (włączając okrągłe oprawy)	60.00 mm
Współrzędne chromatyczności x	0.382
Współrzędne chromatyczności y	0.380
Wskaźnik oddawania barw R9	0.00
Odpowiedni kąt promieniowania	SPHERE_360
Współczynnik trwałości	0.9
Współczynnik przesuwu fazowego	0.5
Źródło światła LED zastępuje świetlówki	Nie
EPREL ID	1508756
Numer modelu	AC50567,AC50567


### Porady dotyczące bezpieczeństwa

- Nie dotykaj lampy, jeśli jest stłuczona.
- Nie wolno używać, jeśli zewnętrzne źródło światła jest uszkodzone.

### MATERIAŁY DO POBRANIA

Dokumenty i certyfikaty		Nazwa dokumentu
	Deklaracje zgodności	LED CLASSIC
	Deklaracje zgodności UKCA	LED CLASSICK

Pliki i dane fotometryczne		Nazwa dokumentu
	Widmowy rozkład mocy	Spectral diagram classic A EELA 4000K

### DANE LOGISTYCZNE

Kod produktu	Sposób wysyłki (opakowanie / liczba produktów)	Wymiary (długość x szerokość x wysokość)	Masa brutto	Objętość
4099854259692	Składane pudełko 1	60 mm x 60 mm x 111 mm	49.00 g	0.40 dm <sup>3</sup>
4099854259708	Karton wysyłkowy 10	315 mm x 131 mm x 126 mm	584.00 g	5.20 dm <sup>3</sup>

Wymieniony kod produktu oznacza najmniejszą ilość produktu, jaka może być zamówiona. Jednostka transportowa może zawierać jedną sztukę lub więcej. Składając zamówienie prosimy o zamawianie ilości odpowiadających jednej lub wielokrotności jednostki transportowej.

---

### Odnośniki / linki

- Kompatybilność funkcji ściemniania, patrz [www.ledvance.pl/dim](http://www.ledvance.pl/dim)
- Gwarancja, patrz [www.ledvance.pl/gwarancja](http://www.ledvance.pl/gwarancja)

---

### ZASTRZEŻENIE

Zastrzega się możliwość zmian bez uprzedzenia. Błędy i ominięcia są możliwe. Należy zawsze upewnić się czy korzystasz z najnowszej wersji katalogu.