

KARTA KATALOGOWA PRODUKTU

LED PAR16 50 36° DIM S 3.7W 927 GU10

LED PAR16 DIM S | Reflektorowe lampy LED



SUPERIOR
CLASS

Obszary zastosowań

- Sklepy i pomieszczenia wystawowe
- Zastosowania domowe
- Zastosowania komercyjne
- Oświetlenie akcentujące
- Do użytku na zewnątrz tylko w odpowiednich oprawach zewnętrznych

Zalety produktu

- Szybka, prosta i bezpieczna wymiana bez zmiany okablowania
- Wygląd, wymiary i strumień świetlny porównywalne z tradycyjnymi żarówkami lub żarówkami halogenowymi
- Niski koszt konserwacji dzięki długiej trwałości
- Brak promieniowania UV i podczerwonego w wiązce światła
- Bezstopniowe ściemnianie
- Bardzo wysoka kompatybilność ze ściemniaczem, patrz również www.ledvance.com/dim
- Natychmiast 100 % światła, bez czasu nagrzewania
- Niższe zużycie energii w porównaniu do lamp żarowych lub halogenowych

Cechy produktu

- Zamiennik LED dla wysokonapięciowych żarówek halogenowych
- Wysoka jednolitość barwy : ≤ 3 SDCM
- Ściemnialne
- Trzonek: GU10
- Lampa wykonana ze szkła



- Wysoki wskaźnik oddawania barw (R_a : 97)
- Trwałość: do 40 000 h

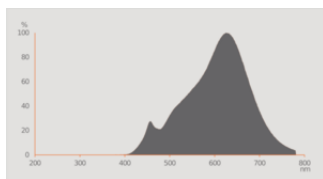
DANE TECHNICZNE

DANE ELEKTRYCZNE

Moc nominalna	3,7 W
Moc użyteczna	3.70 W
Napięcie znamionowe	220...240 V
Tryb pracy	Sieć prądu zmiennego
Ekwiwalentna moc żarówki	50 W
Prąd znamionowy	20 mA
Rodzaj prądu	Prąd przemienny (AC)
Początkowy prąd rozruchowy	1.18 A
Częstotliwość pracy	50/60 Hz
Częstotliwość sieciowa	50/60 Hz
Maksymalna liczba lamp na jeden 10 A (B)	162
Maksymalna liczba opraw w obwodzie przy zabezpieczeniu 16A (B)	259
Całkowite zniekształcenie harmoniczne	150 %
Współczynnik mocy λ	> 0,50

Dane fotometryczne

Światłość	750 cd
Strumień świetlny	350 lm
Nominalny użyteczny strumień świetlny 90°	350 lm
Skuteczność świetlna	94 lm/W
Wsp. zachowania str. świetlnego	0.96
Barwa światła (oznaczenie)	Warm White
Temperatura barwowa	2700 K
Ogólny wskaźnik oddawania barw Ra	97
Barwa światła	927
Standardowe odchylenie dopasowania barw	≤3 sdcn
Znamionowa maksymalna światłość	750 cd
Wartość wskaźnika migotania Pst LM	1.0
Wartość efektu stroboskopowego SVM	0.4



Everlight 67-23ST RKE 2700K

Dane świetlne

Kąt rozsyłu światła	36 °
Czas startu (60 %)	< 0.50 s
Czas startu	< 0.5 s

WYMIARY I WAGA

Długość całkowita	52.00 mm
Średnica	50,00 mm
Maksymalna średnica	50 mm
Masa produktu	40,00 g

TEMPERATURY I WARUNKI PRACY

Zakres temperatury otoczenia	-20...+40 °C
Maks. temp. w punkcie pomiarowym tc	85 °C

Trwałość

Trwałość L70/B50 @ 25 °C	40000 h
Liczba cykli włączeniowych	100000
Str. świetlny pod koniec okresu	0.96

INFORMACJE DODATKOWE

Trzonek (standardowe rozwiązanie)	GU10
Zawartość rtęci	0.0 mg
Nie zawiera rtęci	Tak

Kształt / wersja	Punktowy
Uwaga dotycząca produktu	Wszystkie parametry techniczne odnoszą się do kompletnej lampy / Ze względu na skomplikowany proces produkcji diod elektroluminescencyjnych (LED), typowe podawane wartości parametrów technicznych LED są czysto statystycznymi wartościami, które mogą się różnić od rzeczywistych parametrów technicznych poszczególnych produktów.

WŁAŚCIWOŚCI

Ściemnialna	Tak ¹⁾
-------------	-------------------

¹⁾ Sprawdź kompatybilność ściemniacza na [ledvance.com/compatibility](https://www.ledvance.com/compatibility)

CERTYFIKATY I NORMY

Klasa efektywności energetycznej	E ¹⁾
Zużycie energii	4.00 kWh/1000h
Typ zabezpieczenia	IP20
Normy	CE / EAC / UKCA
Grupa zagrożenia fotobiologiczne EN62778	RG1

¹⁾ Klasa efektywności energetycznej (EEC) w skali od A (najwyższa efektywność) do G (najniższa efektywność)

Dane kraju

Oznaczenie produktu	LED PAR165036 D
---------------------	-----------------

DANE LOGISTYCZNE

Zakres temperatury magazynowania	-20...+80 °C
----------------------------------	--------------

Dane rozporządzenia UE 2019/2015




Zastosowana technologia oświetleniowa	LED
Bezkierunkowe lub kierunkowe	DLS
Zasilanie sieciowe lub nie	MLS
Typ trzonka	GU10
Połączone źródło światła (CLS)	Nie
Źródło światła "Tunable White"	Nie
Druga bańka	Nie
Źródła światła o wysokiej luminancji	Nie
Oslona przeciwośnieniowa	Nie
Temperatura barwowa światła najbliższa	SINGLE_VALUE
Moc w trybie czuwania	0 W

Moc ekwiwalentna	Tak
Długość	52,00 mm
Wysokość (w tym cylindr. opr. ośw.)	50.00 mm
Szerokość (włączając okrągłe oprawy)	50.00 mm
Współrzędne chromatyczności x	0.4630
Współrzędne chromatyczności y	0.4034
Wskaźnik oddawania barw R9	1
Odpowiedni kąt promieniowania	NARROW_CONE_90
Współczynnik trwałości	0.9
Współczynnik przesuwu fazowego	> 0.7
Źródło światła LED zastępuje świetlówki	Nie
EPREL ID	2176350,2499551
Numer modelu	AC70535,AC91815

Porady dotyczące bezpieczeństwa

- Nie dotykaj lampy, jeśli jest stłuczona.
- Nie wolno używać, jeśli zewnętrzne źródło światła jest uszkodzone.

MATERIAŁY DO POBRANIA

Dokumenty i certyfikaty	Nazwa dokumentu
 Deklaracje zgodności	LED lamp PAR16 GU10
 Deklaracje zgodności UKCA	LED lamp PAR16 GU10
Pliki i dane fotometryczne	Nazwa dokumentu
 Widmowy rozkład mocy	Everlight 67-23ST RKE 2700K

DANE LOGISTYCZNE

Kod produktu	Sposób wysyłki (opakowanie / liczba produktów)	Wymiary (długość x szerokość x wysokość)	Masa brutto	Objętość
4099854456213	Składane pudełko 1	49 mm x 49 mm x 62 mm	47.00 g	0.15 dm ³
4099854456220	Karton wysyłkowy 10	255 mm x 107 mm x 72 mm	523.00 g	1.96 dm ³

Wymieniony kod produktu oznacza najmniejszą ilość produktu, jaka może być zamówiona. Jednostka transportowa może zawierać jedną sztukę lub więcej. Składając zamówienie prosimy o zamawianie ilości odpowiadających jednej lub wielokrotności jednostki transportowej.

Odnośniki / linki

- Kompatybilność funkcji ściemniania, patrz www.ledvance.pl/dim
 - Gwarancja, patrz www.ledvance.pl/gwarancja
-

ZASTRZEŻENIE

Zastrzega się możliwość zmian bez uprzedzenia. Błędy i ominięcia są możliwe. Należy zawsze upewnić się czy korzystasz z najnowszej wersji katalogu.