

KARTA KATALOGOWA PRODUKTU

LED PAR16 80 60° DIM P 8.3W 940 GU10

LED PAR16 DIM P | Reflektorowe lampy LED PAR16 z możliwością regulacji strumienia



PERFOR-
MANCE
CLASS

Obszary zastosowań

- Sklepy i pomieszczenia wystawowe
- Zastosowania domowe
- Zastosowania komercyjne
- Oświetlenie akcentujące
- Do użytku na zewnątrz tylko w odpowiednich oprawach zewnętrznych

Zalety produktu

- Szybka, prosta i bezpieczna wymiana bez zmiany okablowania
- Wygląd, wymiary i strumień świetlny porównywalne z tradycyjnymi żarówkami lub żarówkami halogenowymi
- Niski koszt konserwacji dzięki długiej trwałości
- Brak promieniowania UV i podczerwonego w wiązce światła
- Bezstopniowe ściemnianie
- Bardzo wysoka kompatybilność ze ściemniaczem, patrz również www.ledvance.com/dim
- Natychmiast 100 % światła, bez czasu nagrzewania
- Niższe zużycie energii w porównaniu do lamp żarowych lub halogenowych

Cechy produktu

- Zamiennik LED dla wysokonapięciowych żarówek halogenowych
- Wysoka jednorodność barw: ≤ 5 sdc
- Ściemnialne
- Lampa wykonana ze szkła



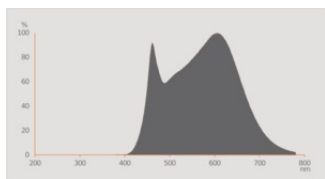
DANE TECHNICZNE

DANE ELEKTRYCZNE

Moc nominalna	8,3 W
Moc użyteczna	8.30 W
Napięcie znamionowe	220...240 V
Tryb pracy	Sieć prądu zmiennego
Ekwiwalentna moc żarówki	80 W
Prąd znamionowy	46 mA
Rodzaj prądu	Prąd przemienny (AC)
Początkowy prąd rozruchowy	1 A
Częstotliwość pracy	50/60 Hz
Częstotliwość sieciowa	50/60 Hz
Maksymalna liczba lamp na jeden 10 A (B)	117
Maksymalna liczba opraw w obwodzie przy zabezpieczeniu 16A (B)	187
Całkowite zniekształcenie harmoniczne	120 %
Współczynnik mocy λ	> 0,70

Dane fotometryczne

Światłość	560 cd
Strumień świetlny	575 lm
Nominalny użyteczny strumień świetlny 90°	575 lm
Skuteczność świetlna	82 lm/W
Wsp. zachowania str. świetlnego	0.70
Barwa światła (oznaczenie)	Chłodnobiałe
Temperatura barwowa	4000 K
Ogólny wskaźnik oddawania barw Ra	90
Barwa światła	940
Standardowe odchylenie dopasowania barw	≤5 sdcn
Znamionowa maksymalna światłość	560 cd
Wsp. zachow. str. świetlnego po	0.80
Wartość wskaźnika migotania Pst LM	<1
Wartość efektu stroboskopowego SVM	<0.4



Everlight 67-23ST HKE 4000K

Dane świetlne

Kąt rozsyłu światła	60 °
Czas startu (60 %)	< 0.50 s
Czas startu	< 0.5 s

WYMIARY I WAGA

Długość całkowita	52.00 mm
Średnica	50,00 mm
Maksymalna średnica	50 mm
Masa produktu	57,00 g

TEMPERATURY I WARUNKI PRACY

Zakres temperatury otoczenia	-20...+40 °C
Maks. temp. w punkcie pomiarowym tc	105 °C

Trwałość

Trwałość L70/B50 @ 25 °C	25000 h
Liczba cykli włączeniowych	100000
Str. świetlny pod koniec okresu	0.70
Współczynnik trwałości po 6 000	≥ 0.90

INFORMACJE DODATKOWE

Trzonek (standardowe rozwiązanie)	GU10
Zawartość rtęci	0.0 mg

Nie zawiera rtęci	Tak
Uwaga dotycząca produktu	Wszystkie parametry techniczne odnoszą się do kompletnej lampy / Ze względu na skomplikowany proces produkcji diod elektroluminescencyjnych (LED), typowe podawane wartości parametrów technicznych LED są czysto statystycznymi wartościami, które mogą się różnić od rzeczywistych parametrów technicznych poszczególnych produktów.

WŁAŚCIWOŚCI

Ściemnialna	Tak ¹⁾
-------------	-------------------

¹⁾ Sprawdź kompatybilność ściemniacza na [ledvance.com/compatibility](https://www.ledvance.com/compatibility)

CERTYFIKATY I NORMY

Klasa efektywności energetycznej	G ¹⁾
Zużycie energii	9.00 kWh/1000h
Typ zabezpieczenia	IP20
Normy	CE / EAC
Grupa zagrożenia fotobiologiczne EN62778	RG1

¹⁾ Klasa efektywności energetycznej (EEC) w skali od A (najwyższa efektywność) do G (najniższa efektywność)

Dane kraju

Oznaczenie produktu	LED PAR168060 D
---------------------	-----------------

DANE LOGISTYCZNE

Zakres temperatury magazynowania	-20...+80 °C
----------------------------------	--------------

Dane rozporządzenia UE 2019/2015



Zastosowana technologia oświetleniowa	LED
Bezkierunkowe lub kierunkowe	DLS
Zasilanie sieciowe lub nie	MLS
Typ trzonka	GU10
Połączone źródło światła (CLS)	Nie
Źródło światła "Tunable White"	Nie
Druga bańka	Nie
Źródła światła o wysokiej luminancji	Nie
Oslona przeciwośnieniowa	Nie
Temperatura barwowa światła najbliższa	SINGLE_VALUE
Moc w trybie czuwania	0 W

Moc w trybie czuwania dla CLS	0 W
Moc ekwiwalentna	Tak
Długość	52,00 mm
Wysokość (w tym cylindr. opr. ośw.)	50.00 mm
Szerokość (włączając okrągłe oprawy)	50.00 mm
Współrzędne chromatyczności x	0.382
Współrzędne chromatyczności y	0.380
Wskaźnik oddawania barw R9	0.00
Odpowiedni kąt promieniowania	NARROW_CONE_90
Współczynnik trwałości	0.90
Współczynnik przesuwu fazowego	0.70
Źródło światła LED zastępuje świetlówki	Nie
EPREL ID	1368272
Numer modelu	AC45739

Porady dotyczące bezpieczeństwa

- Nie dotykaj lampy, jeśli jest stłuczona.
- Nie wolno używać, jeśli zewnętrzne źródło światła jest uszkodzone.

MATERIAŁY DO POBRANIA

Dokumenty i certyfikaty	Nazwa dokumentu
 Deklaracje zgodności	LED SPOT R50 PAR16
Pliki i dane fotometryczne	Nazwa dokumentu
 Widmowy rozkład mocy	Everlight 67-23ST HKE 4000K

DANE LOGISTYCZNE

Kod produktu	Sposób wysyłki (opakowanie / liczba produktów)	Wymiary (długość x szerokość x wysokość)	Masa brutto	Objętość
4099854058943	Składane pudełko 1	49 mm x 49 mm x 62 mm	64.00 g	0.15 dm ³
4099854058950	Karton wysyłkowy 10	255 mm x 107 mm x 72 mm	690.00 g	1.96 dm ³

Wymieniony kod produktu oznacza najmniejszą ilość produktu, jaka może być zamówiona. Jednostka transportowa może zawierać jedną sztukę lub

więcej. Składając zamówienie prosimy o zamawianie ilości odpowiadających jednej lub wielokrotności jednostki transportowej.

Odnośniki / linki

- Kompatybilność funkcji ściemniania, patrz www.ledvance.pl/dim
 - Gwarancja, patrz www.ledvance.pl/gwarancja
-

ZASTRZEŻENIE

Zastrzega się możliwość zmian bez uprzedzenia. Błędy i ominięcia są możliwe. Należy zawsze upewnić się czy korzystasz z najnowszej wersji katalogu.