

# KARTA KATALOGOWA PRODUKTU

## LED TUBE T8 EM V 1200 mm 15W 840

LED TUBE T8 EM V | Ekonomiczne tuby LED do zasilania przez tradycyjny układ zasilający (dławik magnetyczny, CCG) i zasilania bezpośrednio z sieci 230 V



### Obszary zastosowań

- Oświetlenie ogólne – dla temperatur otoczenia w zakresie -20...+45 °C
- Korytarze, klatki schodowe, garaże
- Przemysł
- Domy towarowe
- Chłodnie i magazyny
- Zastosowania domowe
- Supermarkety i domy towarowe

### Zalety produktu

- Lampa nie ugina się dzięki rurce wykonanej ze szkła
- Oszczędność energii do 69% (w porównaniu ze świetłówką T8)
- Szybka, prosta i bezpieczna wymiana bez zmiany okablowania
- Światło włącza się natychmiast, szczególnie zalecane w połączeniu z czujnikami
- Bardzo duża odporność na obciążenia przełączeniowe
- Nadaje się również do pracy w niskich temperaturach

### Cechy produktu

- Zamiennik LED klasycznych świetlówek T8 z trzonkiem G13 do stosowania w oprawkach z tradycyjnym układem zasilającym (CCG) lub do zasilania sieciowego
- Niskie tętnienie światła zgodnie z UE 2019/2020 ( $SVM \leq 0,4$  /  $PstLM \leq 1$ )
- Zasilanie pojedyncze i równoległe z konwencjonalnym układem zasilającym (wersje  $\leq 0,9$  m)
- Rurka wykonana ze szkła
- Bez rtęci, zgodne z RoHS



- Równomierne oświetlenie
- Stopień ochrony: IP20

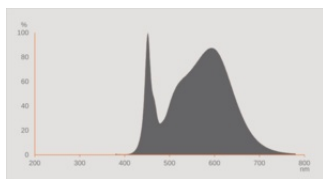
## DANE TECHNICZNE

## DANE ELEKTRYCZNE

Moc nominalna	15 W
Moc użyteczna	15.00 W
Napięcie znamionowe	220...240 V
Tryb pracy	CCG, Sieć prądu zmiennego
Prąd znamionowy	76 mA
Rodzaj prądu	Prąd przemienny (AC)
Początkowy prąd rozruchowy	8.4 A
Przystosowany do zasilania napięciem stałym (DC)	Tak
Napięcie wejściowe, prąd stały	186...260 V
Częstotliwość pracy	50/60 Hz
Częstotliwość sieciowa	50/60 Hz
Maksymalna liczba lamp na jeden 10 A (B)	74
Max. liczba lamp na 1 obw. wyłącznika	36
Maksymalna liczba opraw w obwodzie przy zabezpieczeniu 16A (B)	92
Całkowite zniekształcenie harmoniczne	< 52 %
Współczynnik mocy $\lambda$	0,90

## Dane fotometryczne

Strumień świetlny	1800 lm
Skuteczność świetlna	120 lm/W
Wsp. zachowania str. świetlnego	0.70
Barwa światła (oznaczenie)	Chłodnobiałe
Temperatura barwowa	4000 K
Ogólny wskaźnik oddawania barw Ra	80
Barwa światła	840
Standardowe odchylenie dopasowania barw	$\leq 6$ sdc
Wsp. zachow. str. świetlnego po	0.80
Wartość wskaźnika migotania Pst LM	1
Wartość efektu stroboskopowego SVM	0.4



EPREL data spectral diagram PROF  
LEDr 4000K

### Dane świetlne

Kąt rozsyłu światła	190 °
Czas startu (60 %)	< 0.50 s
Czas startu	< 0.5 s

### WYMIARY I WAGA



Długość całkowita	1213.00 mm
Długość bez trzonka pinowego/połączenie	1200.00 mm
Średnica	26,80 mm
Średnica rury	25,8 mm
Maksymalna średnica	28 mm
Masa produktu	175,00 g

### TEMPERATURY I WARUNKI PRACY

Zakres temperatury otoczenia	-20...+45 °C <sup>1)</sup>
Maks. temp. w punkcie pomiarowym tc	70 °C

1) Temperature surrounding the lamp - for enclosed luminaires: temperature inside of the luminaire

### Trwałość

Trwałość L70/B50 @ 25 °C	30000 h
Liczba cykli włączeniowych	200000
Str. świetlny pod koniec okresu	0.70

Współczynnik trwałości po 6 000	≥ 0.90
---------------------------------	--------

## INFORMACJE DODATKOWE

Trzonek (standardowe rozwiązanie)	G13
Zawartość rtęci	0.0 mg
Nie zawiera rtęci	Tak

## WŁAŚCIWOŚCI

Ściemnialna	Nie
-------------	-----

## CERTYFIKATY I NORMY

Klasa efektywności energetycznej	E 1)
Zużycie energii	15.00 kWh/1000h
Typ zabezpieczenia	IP20
Normy	CE / EAC / UKCA
Grupa zagrożenia fotobiologiczne EN62778	RG0

1) Klasa efektywności energetycznej (EEC) w skali od A (najwyższa efektywność) do G (najniższa efektywność)

## Dane kraju

Oznaczenie produktu	LEDTUBE T8 EM V
---------------------	-----------------

## DANE LOGISTYCZNE

Zakres temperatury magazynowania	-20...+80 °C
----------------------------------	--------------

## Dane rozporządzenia UE 2019/2015

Zastosowana technologia oświetleniowa	LED
Bezkierunkowe lub kierunkowe	NDLS
Zasilanie sieciowe lub nie	MLS
Typ trzonka	G13
Połączone źródło światła (CLS)	Nie
Źródło światła "Tunable White"	Nie
Druga bańka	Nie
Źródła światła o wysokiej luminancji	Nie
Ośłona przeciwośnieniowa	Nie
Temperatura barwowa światła najbliższa	SINGLE_VALUE
Moc w trybie czuwania	<0.5 W
Moc ekwiwalentna	Nie

Długość	1213,00 mm
Wysokość (w tym cylindr. opr. ośw.)	26.80 mm
Szerokość (włączając okrągłe oprawy)	26.80 mm
Współrzędne chromatyczności x	0.38
Współrzędne chromatyczności y	0.38
Wskaźnik oddawania barw R9	1
Odpowiedni kąt promieniowania	SPHERE_360
Współczynnik trwałości	0.9
Współczynnik przesuwu fazowego	0.9
Źródło światła LED zastępuje świetlówki	Nie
EPREL ID	1333988,1529813
Numer modelu	AC45395,AC51407,AC45395







### Wyposażenie / Akcesoria






- Przeznaczone do eksploatacji z konwencjonalnymi układami zasilającymi oraz niskoprądowymi układami zasilającymi

### Porady dotyczące bezpieczeństwa

- Nieprzystosowane do pracy z elektronicznymi układami zasilającymi.
- Możliwa praca w zastosowaniach zewnętrznych w odpowiednich oprawach odpornych na wilgoć zgodnie z kartą katalogową i instrukcją instalacji.
- Nie nadaje się do oświetlenia awaryjnego.
- Przed instalacją należy odłączyć zasilanie.

### MATERIAŁY DO POBRANIA

	Dokumenty i certyfikaty	Nazwa dokumentu
	Instrukcja obsługi / instrukcje bezpieczeństwa	LED TUBE T8 EM V
	Informacje prawne	Informationstext 18 Abs 4 ElektroG
	Deklaracje zgodności	LEDTUBE T8 EM
	Deklaracje zgodności	LED TUBE T8 EM
	Deklaracje zgodności UKCA	LED TUBE T8 EM
	Deklaracje zgodności UKCA	LEDTUBE T8 EM

Pliki i dane fotometryczne	Nazwa dokumentu
 Plik IES (IES)	LEDTUBE T8 EM V 1200 15W 840 LEDV
 Plik LDT (Eulumdat)	LEDTUBE T8 EM V 1200 15W 840 LEDV
 Plik UGR (tabela UGR)	LEDTUBE T8 EM V 1200 15W 840 LEDV
 Krzywa światłości, wykres biegunowy	LEDTUBE T8 EM V 1200 15W 840 LEDV
 Widmowy rozkład mocy	EPREL data spectral diagram PROF LEDr 4000K

## DANE LOGISTYCZNE

Kod produktu	Sposób wysyłki (opakowanie / liczba produktów)	Wymiary (długość x szerokość x wysokość)	Masa brutto	Objętość
4099854038167	Oslona kartonowa 1	1,255 mm x 29 mm x 29 mm	215.00 g	1.06 dm <sup>3</sup>
4099854038174	Karton wysyłkowy 10	1,290 mm x 170 mm x 95 mm	2766.00 g	20.83 dm <sup>3</sup>

Wymieniony kod produktu oznacza najmniejszą ilość produktu, jaka może być zamówiona. Jednostka transportowa może zawierać jedną sztukę lub więcej. Składając zamówienie prosimy o zamawianie ilości odpowiadających jednej lub wielokrotności jednostki transportowej.

## Odnośniki / linki

– Aktualne informacje można znaleźć na stronie [www.ledvance.com/ledtube](http://www.ledvance.com/ledtube)

## Porady prawne

– Gdy zostaną użyte do wymiany świetlówki T8, całkowita wydajność energetyczna i rozsył światła zależą od projektu systemu oświetleniowego.

## ZASTRZEŻENIE

Zastrzega się możliwość zmian bez uprzedzenia. Błędy i ominięcia są możliwe. Należy zawsze upewnić się czy korzystasz z najnowszej wersji katalogu.