

# KARTA KATALOGOWA PRODUKTU

## LED TUBE T8 EM V 720 mm 7W 840

LED TUBE T8 EM V | Ekonomiczne tuby LED do zasilania przez tradycyjny układ zasilający (dławik magnetyczny, CCG) i zasilania bezpośrednio z sieci 230 V



### Obszary zastosowań

- Oświetlenie ogólne – dla temperatur otoczenia w zakresie -20...+45 °C
- Korytarze, klatki schodowe, garaże
- Przemysł
- Domy towarowe
- Chłodnie i magazyny
- Zastosowania domowe
- Supermarkety i domy towarowe

### Zalety produktu

- Lampa nie ugina się dzięki rurce wykonanej ze szkła
- Oszczędność energii do 69% (w porównaniu ze świetłówką T8)
- Szybka, prosta i bezpieczna wymiana bez zmiany okablowania
- Światło włącza się natychmiast, szczególnie zalecane w połączeniu z czujnikami
- Bardzo duża odporność na obciążenia przełączeniowe
- Nadaje się również do pracy w niskich temperaturach

### Cechy produktu

- Zamiennik LED klasycznych świetlówek T8 z trzonkiem G13 do stosowania w oprawkach z tradycyjnym układem zasilającym (CCG) lub do zasilania sieciowego
- Niskie tętnienie światła zgodnie z UE 2019/2020 ( $SVM \leq 0,4$  /  $PstLM \leq 1$ )
- Zasilanie pojedyncze i równoległe z konwencjonalnym układem zasilającym (wersje  $\leq 0,9$  m)
- Rurka wykonana ze szkła
- Bez rtęci, zgodne z RoHS



- Równomierne oświetlenie
- Stopień ochrony: IP20

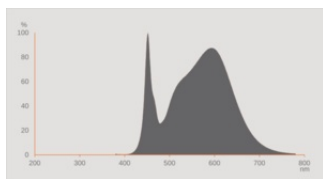
## DANE TECHNICZNE

## DANE ELEKTRYCZNE

Moc nominalna	7 W
Moc użyteczna	7.00 W
Napięcie znamionowe	220...240 V
Tryb pracy	CCG, Sieć prądu zmiennego
Prąd znamionowy	33 mA
Rodzaj prądu	Prąd przemienny (AC)
Początkowy prąd rozruchowy	9,2 A
Przystosowany do zasilania napięciem stałym (DC)	Tak
Napięcie wejściowe, prąd stały	186...260 V
Częstotliwość pracy	50/60 Hz
Częstotliwość sieciowa	50/60 Hz
Maksymalna liczba lamp na jeden 10 A (B)	68
Max. liczba lamp na 1 obw. wyłącznika	30
Maksymalna liczba opraw w obwodzie przy zabezpieczeniu 16A (B)	85
Całkowite zniekształcenie harmoniczne	< 30 %
Współczynnik mocy $\lambda$	0,90

## Dane fotometryczne

Strumień świetlny	850 lm
Skuteczność świetlna	121 lm/W
Wsp. zachowania str. świetlnego	0.70
Barwa światła (oznaczenie)	Chłodnobiałe
Temperatura barwowa	4000 K
Ogólny wskaźnik oddawania barw Ra	80
Barwa światła	840
Standardowe odchylenie dopasowania barw	$\leq 6$ sdc
Wsp. zachow. str. świetlnego po	0.80
Wartość wskaźnika migotania Pst LM	1
Wartość efektu stroboskopowego SVM	0.4

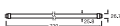


EPREL data spectral diagram PROF  
LEDr 4000K

### Dane świetlne

Kąt rozsyłu światła	190 °
Czas startu (60 %)	< 0.50 s
Czas startu	< 0.5 s

### WYMIARY I WAGA



Długość całkowita	734.00 mm
Długość bez trzonka pinowego/połączenie	720.00 mm
Średnica	26,80 mm
Średnica rury	25,8 mm
Maksymalna średnica	28 mm
Masa produktu	110,00 g

### TEMPERATURY I WARUNKI PRACY

Zakres temperatury otoczenia	-20...+45 °C <sup>1)</sup>
Maks. temp. w punkcie pomiarowym tc	70 °C

1) Temperatura otoczenia lampy – dla opraw zamkniętych: temperatura wewnątrz oprawy

### Trwałość

Trwałość L70/B50 @ 25 °C	30000 h
Liczba cykli włączeniowych	200000
Str. świetlny pod koniec okresu	0.70

Współczynnik trwałości po 6 000	≥ 0.90
---------------------------------	--------

## INFORMACJE DODATKOWE

Trzonek (standardowe rozwiązanie)	G13
Zawartość rtęci	0.0 mg
Nie zawiera rtęci	Tak

## WŁAŚCIWOŚCI

Ściemnialna	Nie
-------------	-----

## CERTYFIKATY I NORMY

Klasa efektywności energetycznej	E 1)
Zużycie energii	7.00 kWh/1000h
Typ zabezpieczenia	IP20
Normy	CE / EAC / UKCA
Grupa zagrożenia fotobiologiczne EN62778	RG0

1) Klasa efektywności energetycznej (EEC) w skali od A (najwyższa efektywność) do G (najniższa efektywność)

## Dane kraju

Oznaczenie produktu	LEDTUBE T8 EM V
---------------------	-----------------

## DANE LOGISTYCZNE

Zakres temperatury magazynowania	-20...+80 °C
----------------------------------	--------------

## Dane rozporządzenia UE 2019/2015








Zastosowana technologia oświetleniowa	LED
Bezkierunkowe lub kierunkowe	NDLS
Zasilanie sieciowe lub nie	MLS
Typ trzonka	G13
Połączone źródło światła (CLS)	Nie
Źródło światła "Tunable White"	Nie
Druga bańka	Nie
Źródła światła o wysokiej luminancji	Nie
Oslona przeciwośnieniowa	Nie
Temperatura barwowa światła najbliższa	SINGLE_VALUE
Moc w trybie czuwania	<0.5 W
Moc ekwiwalentna	Nie





Długość	734,00 mm
Wysokość (w tym cylindr. opr. ośw.)	26.80 mm
Szerokość (włączając okrągłe oprawy)	26.80 mm
Współrzędne chromatyczności x	0.38
Współrzędne chromatyczności y	0.38
Wskaźnik oddawania barw R9	1
Odpowiedni kąt promieniowania	SPHERE_360
Współczynnik trwałości	0.9
Współczynnik przesuwu fazowego	0.9
Źródło światła LED zastępuje świetlówki	Nie
EPREL ID	1333979,1529825
Numer modelu	AC45386,AC51398

### Porady dotyczące bezpieczeństwa

- Nieprzystosowane do pracy z elektronicznymi układami zasilającymi.
- Możliwa praca w zastosowaniach zewnętrznych w odpowiednich oprawach odpornych na wilgoć zgodnie z kartą katalogową i instrukcją instalacji.
- Nie nadaje się do oświetlenia awaryjnego.
- Przed instalacją należy odłączyć zasilanie.

### MATERIAŁY DO POBRANIA

Dokumenty i certyfikaty		Nazwa dokumentu
	Instrukcja obsługi / instrukcje bezpieczeństwa	LED TUBE T8 EM V LEDVANCE
	Informacje prawne	Informationstext 18 Abs 4 ElektroG
	Deklaracje zgodności	LEDTUBE T8 EM
	Deklaracje zgodności	LED TUBE T8 EM
	Deklaracje zgodności UKCA	LED TUBE T8 EM
	Deklaracje zgodności UKCA	LEDTUBE T8 EM
Pliki i dane fotometryczne		Nazwa dokumentu
	Plik IES (IES)	LEDTUBE T8 EM V 720 7W 840 LEDV

	Pliki i dane fotometryczne	Nazwa dokumentu
	Plik LDT (Eulumdat)	LEDTUBE T8 EM V 720 7W 840 LEDV
	Plik UGR (tabela UGR)	LEDTUBE T8 EM V 720 7W 840 LEDV
	Krzywa światłości, wykres biegunowy	LEDTUBE T8 EM V 720 7W 840 LEDV
	Widmowy rozkład mocy	EPREL data spectral diagram PROF LEDr 4000K

## DANE LOGISTYCZNE

Kod produktu	Sposób wysyłki (opakowanie / liczba produktów)	Wymiary (długość x szerokość x wysokość)	Masa brutto	Objętość
4099854039041	Oslona kartonowa 1	775 mm x 28 mm x 28 mm	136.00 g	0.61 dm <sup>3</sup>
4099854039058	Karton wysyłkowy 10	810 mm x 170 mm x 100 mm	1781.00 g	13.77 dm <sup>3</sup>

Wymieniony kod produktu oznacza najmniejszą ilość produktu, jaka może być zamówiona. Jednostka transportowa może zawierać jedną sztukę lub więcej. Składając zamówienie prosimy o zamawianie ilości odpowiadających jednej lub wielokrotności jednostki transportowej.

## Odnośniki / linki

– Aktualne informacje można znaleźć na stronie [www.ledvance.com/ledtube](http://www.ledvance.com/ledtube)

## Porady prawne

– Gdy zostaną użyte do wymiany świetlówki T8, całkowita wydajność energetyczna i rozsył światła zależą od projektu systemu oświetleniowego.

## ZASTRZEŻENIE

Zastrzega się możliwość zmian bez uprzedzenia. Błędy i ominięcia są możliwe. Należy zawsze upewnić się czy korzystasz z najnowszej wersji katalogu.