

KARTA KATALOGOWA PRODUKTU SUN@HOME Circular Pendant Silver

Sun@Home Circular | Oprawy sufitowe z technologią "Human Centric Lighting"



Obszary zastosowań

- Zastosowania wewnętrzne
- Kuchnie, salony, pokoje dziecięce i pokoje do pracy

Zalety produktu

- Dostosowuje światło do Twojego Biorytmu: właściwe światło we właściwym czasie
- Umożliwiają zwiększoną koncentrację i wydajność
- Poprawa ogólnego poziomu aktywności i czujność w ciągu dnia
- Poprawa rytmu i intensywność snu
- Poprawa wygody widzenia
- Umożliwia osiągnięcie wyższego poziomu czystości powietrza poprzez zabijanie zarazków i nieprzyjemnych zapachów
- Równomierny rozsył strumienia świetlnego
- Łatwa i szybka instalacja

Cechy produktu

- Funkcja automatycznego biorytmu
- Innowacyjne LED typu Fullspectrum SunLike, Ra 95
- Diody SunLike z redukcją niebieskiego światła w widmie
- Innowacyjna technologia powlekania opraw oświetleniowych zwalczająca drobnoustroje domowe i zapachy
- Możliwość sterowania za pomocą aplikacji LEDVANCE SMART+ (z systemem Android co najmniej 8.0 lub iOS 14.0)



- Możliwość sterowania za pomocą głosu: Asystent Google lub Amazon Alexa
- Regulowana temperatura barwowa światła za pomocą funkcji Tunable White: 2200...5000 K
- Ściemnialne

DANE TECHNICZNE

DANE ELEKTRYCZNE

| | |
|--|---------------|
| Moc nominalna | 18,50 W |
| Napięcie znamionowe | 220...240 V |
| Częstotliwość sieciowa | 50...60 Hz |
| Prąd znamionowy | 130,000 mA |
| Początkowy prąd rozruchowy | 4 A |
| Prąd rozruchowy, czas T | 20 μ s |
| Maks. liczba opraw w jednym obwodzie B16 A | 70 |
| Maks. liczba opraw na wyłącznik nadprądowy C16 | 70 |
| Współczynnik mocy λ | > 0,60 |
| Całkowite zniekształcenie harmoniczne | 100 % |
| Klasa ochronności | II |
| Tryb pracy | Mains voltage |

Dane fotometryczne

| | |
|---|---------------------|
| Strumień świetlny | 500 lm |
| Całkowity strumień świetlny wbudowanych źródeł światła | 1400 lm |
| Skuteczność świetlna | 27 lm/W |
| Temperatura barwowa | 2200...5000 K |
| Referencyjne ustawienie kontroli źródła światła (Kelwiny) | 2700 K |
| Barwa światła (oznaczenie) | Przestrajalne Białe |
| Ogólny wskaźnik oddawania barw Ra | > 95 |
| Standardowe odchylenie dopasowania barw | \leq 9 sdcn |
| Wartość wskaźnika migotania Pst LM | \leq 1 % |
| Wartość efektu stroboskopowego SVM | \leq 0,4 |
| Grupa zagrożenia fotobiologiczne EN62778 | RG1 |
| Grupa zagrożenia fotobiologiczne EN62471 | RG1 |
| Kąt rozsyłu światła | 140 ° |

WYMIARY I WAGA

| | |
|---------------|------------|
| Średnica | 450,00 mm |
| Wysokość | 1210,00 mm |
| Masa produktu | 2300,00 g |



SUNATHOME CIRCULAR PENDANT

MATERIAŁY I KOLORY

| | |
|---|-----------|
| Kolor produktu | Srebrny |
| Kolor obudowy | Srebrny |
| Materiał | Aluminium |
| Próba palności zgodnie z IEC 60695-2-12 | 650 °C |
| Zawartość rtęci | 0.0 mg |

ZASTOSOWANIE I MONTAŻ

| | |
|----------------------------------|-------------------|
| Zakres temperatury otoczenia | -20...+40 °C |
| Zakres temperatury magazynowania | -20...+80 °C |
| Typ połączeń | Złącze, 2-stykowe |
| Typ zabezpieczenia | IP20 |
| Ściemnialna | Tak |
| Type of dimming [GMS] | WiFi |
| Rodzaj montażu | Zwieszany |
| Miejsce montażu | Sufit |
| Obszar zastosowania | Indoor |
| Ze źródłem światła | Tak |

Trwałość

| | |
|----------------------------|---------|
| Trwałość L70/B50 @ 25 °C | 30000 h |
| Liczba cykli włączeniowych | 15000 |

CERTYFIKATY I NORMY

| | |
|--|----------------|
| Normy | CE / UKCA |
| Ograniczona temperatura powierzchni | Nie |
| Zabezpieczenie przed uderzeniami piłki | Nie |
| Wymienny modułu LED | Niewymienialny |

INFORMACJE DODATKOWE





Uwaga dotycząca produktu

Aby przywrócić ustawienia fabryczne, należy włączyć produkt na trzy sekundy, a następnie wyłączyć na trzy sekundy – powyższe czynności powtórzyć pięć razy.

Porady dotyczące bezpieczeństwa

- Wszystkie podłączenia elektryczne muszą być wykonane przez osobę wykwalifikowaną.
- Uwaga, ryzyko porażenia prądem.
- Sprawdź przydatność ściany i sufitu. Jeśli nie jesteś pewien, zasięgnij profesjonalnej porady.

MATERIAŁY DO POBRANIA

| | Dokumenty i certyfikaty | Nazwa dokumentu |
|--|--|------------------------|
|  | Instrukcja obsługi / instrukcje bezpieczeństwa | SUN@HOME CIRCULAR |
|  | Deklaracje zgodności | SUNATHOME CIRCULAR |
|  | Deklaracje zgodności UKCA | SMART WIFI PLANON PLUS |
|  | Deklaracje zgodności UKCA | SUNATHOME CIRCULAR |

DANE LOGISTYCZNE

| Kod produktu | Sposób wysyłki (opakowanie / liczba produktów) | Wymiary (długość x szerokość x wysokość) | Masa brutto | Objętość |
|---------------|--|--|-------------|-----------------------|
| 4058075762749 | Składane pudełko 1 | 90 mm x 460 mm x 460 mm | 1800.00 g | 19.04 dm ³ |
| 4058075762756 | Karton wysyłkowy 4 | 470 mm x 470 mm x 405 mm | 9000.00 g | 89.46 dm ³ |

Wymieniony kod produktu oznacza najmniejszą ilość produktu, jaka może być zamówiona. Jednostka transportowa może zawierać jedną sztukę lub więcej. Składając zamówienie prosimy o zamawianie ilości odpowiadających jednej lub wielokrotności jednostki transportowej.

Odnosiniki / linki

- Więcej informacji i często zadawane pytania (FAQ) można znaleźć na stronie www.ledvance.com/consumer/smart/faq

ZASTRZEŻENIE

Zastrzega się możliwość zmian bez uprzedzenia. Błędy i ominięcia są możliwe. Należy zawsze upewnić się czy korzystasz z najnowszej wersji katalogu.