

KARTA KATALOGOWA PRODUKTU

LED MR16 50 36° DIM S 8W 927 GU5.3

LED REFLECTOR MR16 S | Ściemnialne reflektorowe lampy LED MR16 z trzonkiem bolcowym, naturalne światło dzienne



SUPERIOR
CLASS

Obszary zastosowań

- Sklepy i pomieszczenia wystawowe
- Zastosowania domowe
- Zastosowania komercyjne
- Oświetlenie akcentujące
- Do użytku na zewnątrz tylko w odpowiednich oprawach zewnętrznych

Zalety produktu

- Szybka, prosta i bezpieczna wymiana bez zmiany okablowania
- Wygląd, wymiary i strumień świetlny porównywalne z żarówkami halogenowymi
- Widmo światła naturalnego z doskonałym wskaźnikiem oddawania barw $R_a > 90$
- Znacznie zmniejszony zakres niebieskiego światła
- Poprawiony komfort widzenia i zmniejszone zmęczenie wzroku
- Niskie koszty eksploatacji dzięki długiej trwałości
- Niskie tętnienie światła
- Niższe zużycie energii w porównaniu do lamp żarowych lub halogenowych

Cechy produktu

- Zamienniki LED dla konwencjonalnych żarówek niskonapięciowych
- Ściemnialne
- Trzonek: GU5.3
- Wskaźnik oddawania barw $R_a: \geq 90$



– Lampa wykonana ze szkła

DANE TECHNICZNE

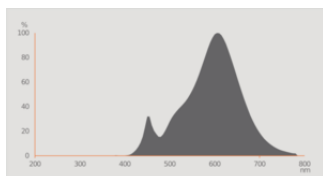
DANE ELEKTRYCZNE

Moc nominalna	8 W
Moc użyteczna	8.00 W
Napięcie znamionowe	12 V
Tryb pracy	Elektroniczny układ zasilający (EUZ), CCG ¹⁾
Ekwiwalentna moc żarówki	50 W
Prąd znamionowy	760 mA
Rodzaj prądu	Prąd przemienny (AC)/DC
Początkowy prąd rozruchowy	14.8 A
Częstotliwość pracy	50/60 Hz
Częstotliwość sieciowa	50/60 Hz
Maksymalna liczba lamp na jeden 10 A (B)	40
Maksymalna liczba opraw w obwodzie przy zabezpieczeniu 16A (B)	50
Całkowite zniekształcenie harmoniczne	≤ 50 %
Współczynnik mocy λ	≥ 0,70

1) Sprawdź zgodność EKG na ledvance.com/compatibility

Dane fotometryczne

Światłość	1000 cd
Strumień świetlny	621 lm
Nominalny użyteczny strumień świetlny 90°	621 lm
Skuteczność świetlna	77 lm/W
Wsp. zachowania str. świetlnego	0.70
Barwa światła (oznaczenie)	Warm White
Temperatura barwowa	2700 K
Ogólny wskaźnik oddawania barw Ra	90
Barwa światła	927
Standardowe odchylenie dopasowania barw	≤6 sdcn
Znamionowa maksymalna światłość	1000 cd
Wsp. zachow. str. świetlnego po	0.80
Wartość wskaźnika migotania Pst LM	1.0
Wartość efektu stroboskopowego SVM	0.4



Everlight 67-23ST HKE 2700K

Dane świetlne

Kąt rozsyłu światła	36 °
Czas startu (60 %)	< 0.50 s
Czas startu	< 0.5 s

WYMIARY I WAGA

Długość całkowita	44.00 mm
Średnica	50,00 mm
Maksymalna średnica	50 mm
Masa produktu	45,00 g

TEMPERATURY I WARUNKI PRACY

Zakres temperatury otoczenia	-20...+40 °C
Maks. temp. w punkcie pomiarowym tc	105 °C

Trwałość

Trwałość L70/B50 @ 25 °C	25000 h
Liczba cykli włączeniowych	100000
Str. świetlny pod koniec okresu	0.70
Współczynnik trwałości po 6 000	≥ 0.90

INFORMACJE DODATKOWE

Trzonek (standardowe rozwiązanie)	GU5.3
Zawartość rtęci	0.0 mg
Nie zawiera rtęci	Tak

Uwaga dotycząca produktu	Wszystkie parametry techniczne odnoszą się do kompletnej lampy / Ze względu na skomplikowany proces produkcji diod elektroluminescencyjnych (LED), typowe podawane wartości parametrów technicznych LED są czysto statystycznymi wartościami, które mogą się różnić od rzeczywistych parametrów technicznych poszczególnych produktów.
--------------------------	--

WŁAŚCIWOŚCI

Ściemnialna	Tak ¹⁾
-------------	-------------------

¹⁾ Sprawdź kompatybilność ściemniacza na [ledvance.com/compatibility](https://www.ledvance.com/compatibility)

CERTYFIKATY I NORMY

Klasa efektywności energetycznej	G ¹⁾
Zużycie energii	8.00 kWh/1000h
Typ zabezpieczenia	IP20
Normy	CE / EAC
Grupa zagrożenia fotobiologiczne EN62778	RG1

¹⁾ Klasa efektywności energetycznej (EEC) w skali od A (najwyższa efektywność) do G (najniższa efektywność)

Dane kraju

Oznaczenie produktu	LED MR165036 DI
---------------------	-----------------

DANE LOGISTYCZNE

Zakres temperatury magazynowania	-20...+80 °C
----------------------------------	--------------

Dane rozporządzenia UE 2019/2015


Zastosowana technologia oświetleniowa	LED
Bez kierunkowe lub kierunkowe	DLS
Zasilanie sieciowe lub nie	NMLS
Typ trzonka	GU5.3
Połączone źródło światła (CLS)	Nie
Źródło światła "Tunable White"	Nie
Druga bańka	Nie
Źródła światła o wysokiej luminancji	Nie
Oslona przeciwośnieniowa	Nie
Temperatura barwowa światła najbliższa	SINGLE_VALUE
Moc w trybie czuwania	0 W
Moc w trybie czuwania dla CLS	0 W


Moc ekwiwalentna	Tak
Długość	44,00 mm
Wysokość (w tym cylindr. opr. ośw.)	50.00 mm
Szerokość (włączając okrągłe oprawy)	50.00 mm
Współrzędne chromatyczności x	0.458
Współrzędne chromatyczności y	0.410
Wskaźnik oddawania barw R9	50
Odpowiedni kąt promieniowania	NARROW_CONE_90
Współczynnik trwałości	0.90
Współczynnik przesuwu fazowego	/
Źródło światła LED zastępuje świetlówki	Nie
EPREL ID	642828
Numer modelu	AC35793

Porady dotyczące bezpieczeństwa

- Nie dotykaj lampy, jeśli jest stłuczona.
- Nie wolno używać, jeśli zewnętrzne źródło światła jest uszkodzone.

MATERIAŁY DO POBRANIA

Dokumenty i certyfikaty	Nazwa dokumentu
 Deklaracje zgodności	LED MR16

Pliki i dane fotometryczne	Nazwa dokumentu
 Widmowy rozkład mocy	Everlight 67-23ST HKE 2700K

DANE LOGISTYCZNE

Kod produktu	Sposób wysyłki (opakowanie / liczba produktów)	Wymiary (długość x szerokość x wysokość)	Masa brutto	Objętość
4058075757745	Składane pudełko 1	49 mm x 49 mm x 62 mm	52.00 g	0.15 dm ³
4058075757752	Karton wysyłkowy 10	255 mm x 107 mm x 72 mm	573.00 g	1.96 dm ³

Wymieniony kod produktu oznacza najmniejszą ilość produktu, jaka może być zamówiona. Jednostka transportowa może zawierać jedną sztukę lub więcej. Składając zamówienie prosimy o zamawianie ilości odpowiadających jednej lub wielokrotności jednostki transportowej.

Odnośniki / linki

- Kompatybilność funkcji ściemniania, patrz www.ledvance.pl/dim
 - Gwarancja, patrz www.ledvance.pl/gwarancja
-

ZASTRZEŻENIE

Zastrzega się możliwość zmian bez uprzedzenia. Błędy i ominięcia są możliwe. Należy zawsze upewnić się czy korzystasz z najnowszej wersji katalogu.