

KARTA KATALOGOWA PRODUKTU CLAS P FR 40 4.9 W/4000 K E14

LED Antibacterial Classic | Konsumentencka antybakteryjna lampa LED



Obszary zastosowań

- Zastosowania domowe
- Oświetlenie ogólne
- Eksploatacja na zewnątrz wyłącznie w oprawach zewnętrznych (co najmniej IP65)

Zalety produktu

- Bardzo niskie zużycie energii
- Łatwy montaż zamiast zwykłych żarówek
- Rozkładanie i neutralizowanie zapachów
- Niezgodliwy dla ludzi i zwierząt
- Zwalcza zarazki przenoszone drogą powietrzną: Escherichi coli, H1N1 (grypa)

Cechy produktu

- LED zamienniki tradycyjnych żarówek
- Brak możliwości regulacji strumienia świetlnego
- Dobre oddawanie barw ($R_a \geq 80$) i stabilność braw przez cały czas eksploatacji lampy



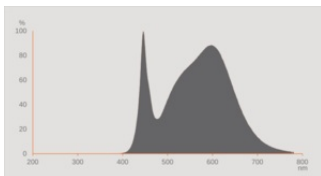
DANE TECHNICZNE

DANE ELEKTRYCZNE

Moc nominalna	4,9 W
Moc użyteczna	4.90 W
Napięcie znamionowe	220...240 V
Ekwiwalentna moc żarówki	40 W
Prąd znamionowy	36 mA
Rodzaj prądu	Prąd przemienny (AC)
Częstotliwość pracy	50...60 Hz
Częstotliwość sieciowa	50...60 Hz
Całkowite zniekształcenie harmoniczne	150 %
Współczynnik mocy λ	> 0,50

Dane fotometryczne

Strumień świetlny	470 lm
Nominalny użyteczny strumień świetlny 90°	470 lm
Skuteczność świetlna	95 lm/W
Wsp. zachowania str. świetlnego	0.70
Barwa światła (oznaczenie)	Neutralna Biała
Temperatura barwowa	4000 K
Ogólny wskaźnik oddawania barw Ra	≥80
Barwa światła	840
Standardowe odchylenie dopasowania barw	≤6 sdc
Wartość wskaźnika migotania Pst LM	≤1
Wartość efektu stroboskopowego SVM	≤0.9

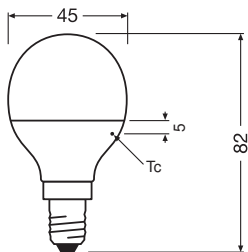


LISO spectral power distribution
4000K CRI80 v1

Dane świetlne

Kąt rozsyłu światła	200 °
Czas startu	< 0.5 s

WYMIARY I WAGA



Długość całkowita	82.00 mm
Średnica	45,00 mm
Maksymalna średnica	45 mm
Masa produktu	19,00 g

Trwałość

Trwałość L70/B50 @ 25 °C	10000 h
Liczba cykli włączeniowych	100000
Str. świetlny pod koniec okresu	0.70
Współczynnik trwałości po 6 000	≥ 0.90

INFORMACJE DODATKOWE

Trzonek (standardowe rozwiązanie)	E14
Zawartość rtęci	0.0 mg
Nie zawiera rtęci	Tak

Uwaga dotycząca produktu

Wszystkie parametry techniczne odnoszą się do kompletnej lampy / Ze względu na skomplikowany proces produkcji diod elektroluminescencyjnych (LED), typowe podawane wartości parametrów technicznych LED są czysto statystycznymi wartościami, które mogą się różnić od rzeczywistych parametrów technicznych poszczególnych produktów.

WŁAŚCIWOŚCI

Ściemnialna	Nie
-------------	-----

CERTYFIKATY I NORMY

Klasa efektywności energetycznej	F 1)
Zużycie energii	5.00 kWh/1000h
Typ zabezpieczenia	IP20
Grupa zagrożenia fotobiologiczne EN62778	RG0

1) Klasa efektywności energetycznej (EEC) w skali od A++ (najwyższa efektywność) do E (najniższa efektywność)




Dane kraju

Oznaczenie produktu	LCCLP40 4,9W/84
---------------------	-----------------

Dane rozporządzenia UE 2019/2015

Zastosowana technologia oświetleniowa	LED
Bezkierunkowe lub kierunkowe	NDLS
Zasilanie sieciowe lub nie	MLS
Typ trzonka	E14
Połączone źródło światła (CLS)	Nie
Źródło światła "Tunable White"	Nie
Druga bańka	Nie
Źródła światła o wysokiej luminancji	Nie
Oslona przeciwoślepieniowa	Nie
Temperatura barwowa światła najbliższa	SINGLE_VALUE
Moc w trybie czuwania	0.00 W
Moc w trybie czuwania dla CLS	0.00 W
Moc ekwiwalentna	Tak
Długość	82,00 mm
Wysokość (w tym cylindr. opr. ośw.)	45.00 mm
Szerokość (włączając okrągłe oprawy)	45.00 mm
Współrzędne chromatyczności x	0,3818
Współrzędne chromatyczności y	0,3797
Wskaźnik oddawania barw R9	0.00
Odpowiedni kąt promieniowania	SPHERE_360
Współczynnik trwałości	0.5
Współczynnik przesuwu fazowego	0.5
Źródło światła LED zastępuje świetlówki	Nie
EPREL ID	1403242,523324,734848
Numer modelu	AC31166,AC36902,AC24729

MATERIAŁY DO POBRANIA

	Pliki i dane fotometryczne	Nazwa dokumentu
	Plik IES (IES)	LCCLP40 5,5W 840
	Krzywa światłości, wykres biegunowy	LCCLP40 5,5W 840
	Widmowy rozkład mocy	LISO spectral power distribution 4000K CRI80 v1

DANE LOGISTYCZNE

Kod produktu	Sposób wysyłki (opakowanie / liczba produktów)	Wymiary (długość x szerokość x wysokość)	Masa brutto	Objętość
4058075561519	Składane pudełko 1	45 mm x 45 mm x 84 mm	27.00 g	0.17 dm ³
4058075561526	Karton wysyłkowy 10	238 mm x 99 mm x 95 mm	265.00 g	2.24 dm ³

Wymieniony kod produktu oznacza najmniejszą ilość produktu, jaka może być zamówiona. Jednostka transportowa może zawierać jedną sztukę lub więcej. Składając zamówienie prosimy o zamawianie ilości odpowiadających jednej lub wielokrotności jednostki transportowej.

ZASTRZEŻENIE

Zastrzega się możliwość zmian bez uprzedzenia. Błędy i ominięcia są możliwe. Należy zawsze upewnić się czy korzystasz z najnowszej wersji katalogu.