

KARTA KATALOGOWA PRODUKTU

Downlight Slim 225mm 22W 4000K

LED SPOT AND DOWNLIGHT RECESS SLIM | Oprawa typu Downlight do wbudowania ze zintegrowanym zasilaczem



Obszary zastosowań

- Zastosowania wewnętrzne
- Korytarze, wejścia, klatki schodowe, pokoje dzienne, sutereny
- Sypialnie
- Kuchnie

Zalety produktu

- Bardzo wąska budowa
- Idealny w przypadku małej przestrzeni w suficie

Cechy produktu

- Zintegrowany zasilacz
- Materiał obudowy: tworzywo sztuczne



DANE TECHNICZNE

DANE ELEKTRYCZNE

Moc nominalna	22,00 W
Napięcie znamionowe	220...240 V
Prąd znamionowy	150,000 mA
Początkowy prąd rozruchowy	< 20 A
Prąd rozruchowy, czas T	1500 μ s
Współczynnik mocy λ	> 0,70
Całkowite zniekształcenie harmoniczne	< 20 %
Klasa ochronności	II
Tryb pracy	Integrated LED driver

Dane fotometryczne

Strumień świetlny	2000 lm
Całkowity strumień świetlny wbudowanych źródeł światła	2400 lm
Skuteczność świetlna	90 lm/W
Temperatura barwowa	4000 K
Barwa światła (oznaczenie)	Chłodnobiałe
Ogólny wskaźnik oddawania barw Ra	\geq 80
Standardowe odchylenie dopasowania barw	< 6 sdcn
Grupa zagrożenia fotobiologiczne EN62778	RG0
Grupa zagrożenia fotobiologiczne EN62471	RG0
Kąt rozsyłu światła	110 °

WYMIARY I WAGA

Średnica	225,00 mm
Wysokość	32,00 mm
Masa produktu	254,00 g

DOWNLIGHT SLIM 225MM

MATERIAŁY I KOLORY

Kolor produktu	Biały
----------------	-------

Kolor obudowy	Biały
Materiał	Polipropylen (PP) poliamid
Próba palności zgodnie z IEC 60695-2-12	650 °C
Zawartość rtęci	0.0 mg

ZASTOSOWANIE I MONTAŻ

Zakres temperatury otoczenia	-20...+40 °C
Zakres temperatury magazynowania	-20...+70 °C
Typ połączeń	Zacisk śrubowy
Typ zabezpieczenia	IP20
Ściemnialna	Nie
Rodzaj montażu	Wbudowany
Miejsce montażu	Sufit
Obszar zastosowania	Indoor
Średnica otworów montażowych	200 mm
Głębokość zamontowania	35,0 mm
Ze źródłem światła	Tak

Trwałość

Trwałość L70/B50 @ 25 °C	25000 h ¹⁾
Liczba cykli włączeniowych	15000

¹⁾ t[h]: L70 / B50 @ 25°C (Ta), t[h]: L80 / B10 @ 25°C (Ta), t[h]: L90 / B10 @ 25°C (Ta)

CERTYFIKATY I NORMY

Normy	CE / EAC / UKCA
Ograniczona temperatura powierzchni	Nie




Wyposażenie / Akcesoria

– Kompletnie akcesoria do montażu i podłączenia w zestawie

Porady dotyczące bezpieczeństwa

- Wszystkie podłączenia elektryczne muszą być wykonane przez osobę wykwalifikowaną.
- Uwaga, ryzyko porażenia prądem.
- Oprawy nie nadają się do pokrywania materiałem termoizolacyjnym.
- Sprawdź przydatność ściany i sufitu. Jeśli nie jesteś pewien, zasięgnij profesjonalnej porady.

MATERIAŁY DO POBRANIA

	Dokumenty i certyfikaty	Nazwa dokumentu
	Instrukcja obsługi / instrukcje bezpieczeństwa	DOWNLIGHT SLIM
	Deklaracje zgodności	DL SLIM 225M / 85MM
	Deklaracje zgodności UKCA	DL and SP LUM

DANE LOGISTYCZNE

Kod produktu	Sposób wysyłki (opakowanie / liczba produktów)	Wymiary (długość x szerokość x wysokość)	Masa brutto	Objętość
4058075573154	Składane pudełko 1	42 mm x 234 mm x 237 mm	278.00 g	2.33 dm ³
4099854081859	Paczka 3	234 mm x 126 mm x 237 mm	838.00 g	6.99 dm ³
4099854081866	Karton wysyłkowy 12	482 mm x 268 mm x 260 mm	5330.00 g	33.59 dm ³

Wymieniony kod produktu oznacza najmniejszą ilość produktu, jaka może być zamówiona. Jednostka transportowa może zawierać jedną sztukę lub więcej. Składając zamówienie prosimy o zamawianie ilości odpowiadających jednej lub wielokrotności jednostki transportowej.

ZASTRZEŻENIE

Zastrzega się możliwość zmian bez uprzedzenia. Błędy i ominięcia są możliwe. Należy zawsze upewnić się czy korzystasz z najnowszej wersji katalogu.