


SCHEDA TECNICA DEL PRODOTTO

QTi DALI 1X35/49/80 DIM

QUICKTRONIC® INTELLIGENT DALI DIM T5 | Alimentatore elettronico dimmerabile, versione DALI, per lampade fluorescenti T5 / ø 16 mm (ECG)



Aree di applicazione

- Suitable for use in emergency lighting systems as per EN 50172/DIN VDE 0108-100
- Installation in emergency lighting systems according to IEC 61347-2-3, appendix J
- Industry
- Open-plan offices, corridors and storage rooms
- Public buildings
- Sports halls and factories
- Strip lighting
- Shop lighting
- Suitable for luminaires of protection class I

Vantaggi del prodotto

- System+ Guarantee available
- Easy integration in luminaire thanks to same dimensions like DALI GI ECG
- TouchDIM function for easy and inexpensive dimming of several ECGs
- Same luminous flux with direct and alternating current
- Dimming of amalgam lamps without flickering or reduced lifespan
- Automatic restart after lamp replacement

DALI product features

- Control via the DALI interface
- Compliance with the DALI Version-1 and IEC 60929
- Control input protected against overvoltage and polarity reversal (OSRAM ECG)

Touch DIM and Touch DIM Sensor function

- Manual dimming without controller and with standard switches
- Including memory function (double click) and soft start

Caratteristiche del prodotto

- Corridor function for direct connection of ECG to common motion sensor
- Corridor function with pre-programmed light program
- Touch DIM function for free parameterization of light value and turn on time
- Fit for SMART GRID for feedback of consumed mains power and lamp operating hours
- Fit for emergency function for automatic detection of emergency lighting by ECG
- Very low standby power consumption: < 0.5 W
- Lifetime: > 100,000 h (for T = 65 °C at T₀)
- Very high number of switching cycles: up to 300,000
- Dimming range: 1...100 % (3...100 % with compact fluorescent lamp)
- POWER2LAMP function for optimal matching of ECG power to lamp during lamp lifetime
- Line frequency: 0 Hz, 50...60 Hz, rectified AC

DATI TECNICI

DATI ELETTRICI

Potenza nominale	88,00 W
Tensione nominale	220...240 V
Tensione in ingresso	198...264 V
Tensione continua (cc)	154...276 V
Tipo di corrente	Corrente alternata (CA)/DC
Corrente di innesco	28 A
Frequenza di rete	50/60 Hz
Numero max di ECG con autom. da 10 A (B)	12 ¹⁾
Numero max di ECG con autom. da 16 A (B)	19 ¹⁾
Frequenza di funzionamento	44...120 kHz
Potenza dissipata in stand-by	0,2 W

1) Tipo B

Dati illuminotecnici

Tempo innesco	0,6 s
---------------	-------

DIMENSIONI E PESO

Lunghezza	360,00 mm
Distanza tra fori di fissaggi-lunghezza	350,0 mm
Larghezza	30,00 mm
Larghezza (incl. Apparecchi rotondi)	30.00 mm
Altezza	21,00 mm
Altezza (incl. Apparecchi cilin.)	21.00 mm
Sezione dei cavi, lato ingresso	0.5...1.5 mm ² / 0,5...1,0 mm ² ¹⁾
Sezione dei cavi, lato uscita	0.5...1.5 mm ² / 0,5...1,0 mm ² ¹⁾
Spellatura dei cavi in ingresso	8.0...9.0 mm ²⁾
Spellatura dei cavi in uscita	8.0...9.0 mm ²⁾
Peso prodotto	278,00 g

1) Cavi rigidi / Flessibile

2) Cablaggio combinato

COLORI E MATERIALI

Materiale dell'involucro	Metalli
Materiale del corpo	Metalli

TEMPERATURE E CONDIZIONI DI FUNZIONAMENTO

Temperatura ambiente	+10...+50 °C
t° max su punto di prova Tc	70 °C
Max temp involucro in caso di malfunzion	110 °C
Umidità relativa	5...85 % ¹⁾

¹⁾ Massimo 56 giorni all'anno all'85%

Durata

Durata ECG	100000 h ¹⁾
------------	------------------------

¹⁾ A tcase = 65 °C al punto tc / tasso di guasto del 10 %

CARATTERISTICHE

Dimmerabile	Sì
Interfaccia per la regolazione	Mediante DALI / Touch DIM / Touch DIM Sensor
Campo di regolazione	1...100 % ¹⁾
Protezione contro il surriscaldamento	Power reduction and switch off at T 75 °C at the tc point
Protezione contro il sovraccarico	Sì
Lunghezza massima cavi ECG/lampada REM	1.0 m / 1.5 m
Idoneo per apparecchi con vetro frontale	I
Blocco di sicurezza fine vita lampada	EOL T.2

¹⁾ Flusso luminoso

CERTIFICATI, NORME E DIRETTIVE

Marchi di approvazione	VDE / VDE-EMC / EL / EAC / RCM / CCC
Norme	Secondo EN 55015; EN 55022 / Secondo IEC 61000-3-2/EN 61000-3-2 / Secondo IEC 61347-2-3 / Secondo EN 60929 / Secondo EN 55015:2006 + A1:2007 / Secondo EN 61000-3-2 / Secondo EN 61547 / Acc. IEC 62386-102: Ed1 / Acc. a IEC 62386-101: Ed1
Classe di sicurezza	I
Grado di protezione	IP20
Classe di efficienza energetica	A1
Indice di efficienza energetica (EEI)	A1 BAT

DATI LOGISTICI

Temperatura di stoccaggio	-40...+85 °C
---------------------------	--------------



Dati del regolamento sull'etichettatura energetica secondo UE 2019/2015


Alimentazione di standby in rete per CLS	< 0.25 W
--	----------

INFORMAZIONI AGGIUNTIVE SUL PRODOTTO

- In order to achieve good radio interference suppression:
 1. Keep the cable between ECG and lamp as short as possible.
 2. The single lamp wires must be routed as close as possible to each other, whereas the lines of the different lamp ends must be routed separately.

DOWNLOAD

Documenti e certificati		Nome del documento
	Dichiarazioni di conformità	334957_Declaration of conformity
	Certificati	554891_EAC PT family

CAD/BIM		Nome del documento
	Dati CAD 3D PDF	313406_360x30x21 1881281

DATI LOGISTICI

Codice prodotto	Unità di imballo (Pezzi/unità)	Dimensioni (lunghezza x profondità x altezza)	Peso lordo	Volume
4050300870342	Disimballato 1		278.00 g	
4050300870359	Cartone di spedizione 20	392 mm x 98 mm x 165 mm	5779.99 g	6.34 dm ³

Il codice prodotto indicato descrive la minore quantità che può essere ordinata. Una unità di spedizione può contenere uno o più di un singolo prodotto. Quando si inserisce un ordine, per la quantità inserire una o più unità di spedizione.

Riferimenti / Collegamenti

- Vedere la scheda tecnica dettagliata per maggiori informazioni di sicurezza. www.ledvance.com/system-guarantee

DISCLAIMER

Con riserva di modifiche senza preavviso. Salvo errori o omissioni. Assicurarsi sempre di utilizzare la versione più recente.

