

SCHEMA TECNICA DEL PRODOTTO

DULUX D 26 W/865

OSRAM DULUX® D | Lampade fluorescenti compatte non integrate, 2 tubi, versione a 2 pin per funzionamento con CCG



Aree di applicazione

- Uffici, edifici pubblici
- Negozi
- Supermercati e grandi magazzini
- Hotel, ristoranti
- Industria

Vantaggi del prodotto

- Manutenzione migliorata

Caratteristiche del prodotto

- Buon indice di resa cromatica
- Lampada corta e compatta a due tubi (attacco a innesto)
- Monoattacco a innesto a due pin G24d



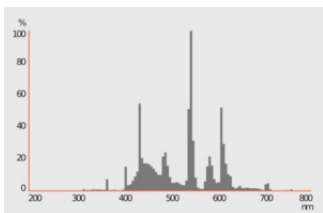
DATI TECNICI

DATI ELETTRICI

Potenza nominale	26 W
Potenza di costruzione	27.30 W
Tensione nominale	105 V
Corrente nominale	0,33 A

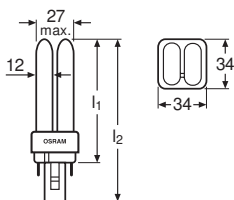
Dati fotometrici

Flusso luminoso	1600 lm
Efficienza luminosa	59 lm/W
Colore della luce (descrizione)	LUMILUX Cool Daylight
Temperatura di colore	6500 K
Indice di resa cromatica Ra	≥80
Tonalità di luce	865
Fattore mantenim flusso lum car.	0.68



349641_FL_865

DIMENSIONI E PESO



Lunghezza totale	172.00 mm
------------------	-----------

Lungh con attacco, senza spinotti/conness	149,00 mm
Diametro	12,00 mm
Diametro del tubo	12 mm
Peso prodotto	43,00 g

TEMPERATURE E CONDIZIONI DI FUNZIONAMENTO

Temperatura ambiente	-5...+40 °C
----------------------	-------------

Durata

Durata utile	6500 h
Fattore sopravvivenza car. 2.000	0.99
Fattore sopravvivenza car. 4.000	0.99
Fattore sopravvivenza car. 6.000	0.95
Fattore sopravvivenza car. 8.000	0.81
Durata media nominale (B50)	10000 h

ALTRE CARATTERISTICHE DEL PRODOTTO

Attacco (denominazione da norma)	G24d-3
Contenuto di mercurio nella lampada	1.6 mg

CARATTERISTICHE

Dimmerabile	No
-------------	----

CERTIFICATI, NORME E DIRETTIVE

Classe di efficienza energetica	G
Consumo di energia	28.00 kWh/1000h

Classificazioni specifiche per paese

Sistema internazionale codifica lampade	FSQ-26/865-I-G24d-3
Numero d'ordine	DULUX D 26W/865

Dati del regolamento sull'etichettatura energetica secondo UE 2019/2015

Tecnologia di illuminazione utilizzata	CFLNI
Non direzionale o direzionale	NDLS
A tensione di rete o non a tensione di rete	NMLS
Tipo di cappuccio della sorgente luminosa (o altra interfaccia elettrica)	G24d-3
Sorgente luminosa connessa (CLS)	No
Sorgente luminosa regolabile in base al colore	No

Alloggiamento	no
Sorgente luminosa ad alta luminanza	No
Schermo antiriflesso	No
Tipo di temperatura del colore	SINGLE_VALUE
Potenza equivalente	No
Lunghezza	172,00 mm
Altezza (incl. Apparecchi cilin.)	12.00 mm
Larghezza (incl. Apparecchi rotondi)	12.00 mm
Coordinata cromatica x	0,313
Coordinata cromatica y	0,337
Corrispondente angolo del fascio	SPHERE_360
EPREL ID	546438
Numero del modello	AC34213




Apparecchiatura / Accessori


– Adatto per funzionamento con alimentatore convenzionale

Consigli per la sicurezza

– In caso di rottura della lampada consultare: www.ledvance.com/brokenlamp

DOWNLOAD

	Documenti e certificati	Nome del documento
	Dichiarazioni di conformità	EC Declaration of Conformity - 2021 9C1-4077878-EN-00 - DULUX D
	Certificati	EAC RU C-DE.HA46.B.01131_21 21.05.2021-20.05.2026 Expert Certification - CFLpin
	Certificati	EAC N RU D-DE.MU62.B.00933_20 06.03.2020-05.03.2025 Prommash Test - CFLpin

	Fotometrie e file di design	Nome del documento
	Distribuzione della potenza spettrale	349641_FL_865

DATI LOGISTICI

Codice prodotto	Unità di imballo (Pezzi/unità)	Dimensioni (lunghezza x profondità x altezza)	Peso lordo	Volume
4050300486987	Astuccio 1	36 mm x 36 mm x 179 mm	63.00 g	0.23 dm ³
4050300486994	Cartone di spedizione 10	187 mm x 81 mm x 196 mm	694.00 g	2.97 dm ³

Il codice prodotto indicato descrive la minore quantità che può essere ordinata. Una unità di spedizione può contenere uno o più di un singolo prodotto. Quando si inserisce un ordine, per la quantità inserire una o più unità di spedizione.

DISCLAIMER

Con riserva di modifiche senza preavviso. Salvo errori o omissioni. Assicurarsi sempre di utilizzare la versione più recente.