

SCHEDA TECNICA DEL PRODOTTO

ENDURA® Flood Adjustable 50W 840 Black

ENDURA® Flood Adjustable | Adjustable floodlights



Aree di applicazione

- Esterni
- Garage
- Facciate di edifici
- Casette da giardino

Vantaggi del prodotto

- Customer can adjust the light in all kind of directions according to his needs
- Easy installation thanks to fast connector, no need for manual wiring work

Caratteristiche del prodotto

- Versatile adjustable bracket: Floodlight can rotate vertically and horizontally
- Easy possibility to mount on 90° edges thanks to corresponding mounting holes
- Homogenous illumination thanks to Panel look



DATI TECNICI

DATI ELETTRICI

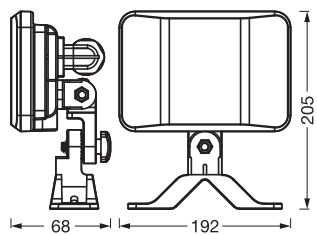
Potenza nominale	50,00 W
Tensione nominale	220...240 V
Frequenza di rete	50...60 Hz
Corrente nominale	220,000 mA
Corrente di innesco	0.22 A
Limit.corrente inrush T _{h50}	540 µs
Num. Max. di lum. su interruttore B16 A	21
Max. numero di apparecchi per interruttore magnetotermico C16	35
Fattore di potenza λ	> 0,90
Classe di sicurezza	I
Modalità di funzionamento	Mains voltage

Dati fotometrici

Flusso luminoso	4250 lm
Flusso luminoso totale delle sorgenti luminose contenute	5500 lm
Efficienza luminosa	85 lm/W
Temperatura di colore	4000 K
Colore della luce (descrizione)	Bianco freddo
Indice di resa cromatica Ra	> 80
Standard Deviation of Color Matching	6 sdc _m
Metrica dello sfarfallio (flicker) (Pst LM)	<1
Metrica dell'effetto stroboscopico (SVM)	<0.4
Ampiezza fascio luminoso	120 °

DIMENSIONI E PESO

Lunghezza	192,00 mm
Larghezza	68,00 mm
Altezza	205,00 mm
Peso prodotto	405,00 g



ENDURA FL ADJ 50W 4000K

MATERIALE & COLORI

Colore del prodotto	Black
Colore della struttura	Black
Materiale del corpo	Aluminum
Materiale della copertura	Polycarbonate (PC)
Test filo incandescente (IEC 60695-2-12)	650 °C

APPLICAZIONE & INSTALLAZIONE

Temperatura ambiente	-20...+40 °C
Temperatura di stoccaggio	-30...+80 °C
Tipo di collegamento	Terminale, 3-Pole (L, N, PE)
Grado di protezione	IP65/IP65
Indice IK (resistenza agli urti) [PIM]	IK05
Dimmerabile	No
Montaggio tipo	Surface
Posizione di montaggio	Parete
Con sorgente luminosa	Sì
Replaceable light source	No

Durata

Durata L70/B50 @ 25 °C	30000 h ¹⁾
Numero cicli accensione / spegnimento	25000

1) t[h]: L70 / B50 @ 25 °C (Ta), t[h]: L80 / B10 @ 25 °C (Ta), t[h]: L90 / B10 @ 25 °C (Ta)

SENSORE

Tipo di sensore	-
-----------------	---

ILLUMINAZIONE DI EMERGENZA

Tipo di test funzionamento d'emergenza	Nessuno
--	---------




CERTIFICATI, NORME E DIRETTIVE

Norme	CE / UKCA
Temperatura di superficie limitata	No
Modulo LED sostituibile	non sostituibile

Consigli per la sicurezza

- Tutti i collegamenti elettrici devono essere effettuati da personale qualificato.
- Attenzione, rischio di scosse elettriche.
- Prodotto in classe di protezione I. Tutte le parti metalliche dell'involucro elettricamente conduttive che possono assorbire tensione durante il funzionamento o durante la manutenzione in caso di guasto devono essere collegate in modo continuo al conduttore di protezione di terra.

DOWNLOAD

Documenti e certificati		Nome del documento
	Istruzioni per l'uso / istruzioni di sicurezza	ENDURA FLOODLIGHT OSRAM
	Informazioni legali	Safety insert G11219601
	Informazioni legali	Informationstext 18 Abs 4 ElektroG

DATI LOGISTICI

Codice prodotto	Unità di imballo (Pezzi/unità)	Dimensioni (lunghezza x profondità x altezza)	Peso lordo	Volume
4099854706257	Astuccio 1	76 mm x 197 mm x 160 mm	473.00 g	2.40 dm³
4099854706264	Cartone di spedizione 12	417 mm x 252 mm x 354 mm	6048.00 g	37.20 dm³

Il codice prodotto indicato descrive la minore quantità che può essere ordinata. Una unità di spedizione può contenere uno o più di un singolo prodotto. Quando si inserisce un ordine, per la quantità inserire una o più unità di spedizione.

DISCLAIMER

Con riserva di modifiche senza preavviso. Salvo errori o omissioni. Assicurarsi sempre di utilizzare la versione più recente.